

FY 2023 Earnings Results

Disclaimer

삼성생명보험(주)(“회사”)가 준비한 본 프레젠테이션은 단지 정보 제공을 위한 것입니다. 본 문서는 회사의 구두 설명이 없이는 불완전하며 회사의 구두 설명과 함께 검토되어야만 합니다. 귀하는 본 프레젠테이션에 참석함으로써 아래와 같은 제한 사항에 구속됨에 동의하신 것으로 간주됩니다.

본 프레젠테이션에 포함된 정보와 의견은 본 프레젠테이션 일자를 기준으로 하며 별도 통지 없이 변경될 수 있습니다. 본 문서의 정보는 외부기관에 의해 검증되지 않았습니니다. 본 문서에 대하여 명시적이거나 암묵적인 어떠한 진술이나 보장도 이루어지지 않았으므로, 제시된 정보가 정확, 공정 또는 완전하다고 신뢰하여서는 안됩니다. 본 문서의 목적은 회사의 재무상태 또는 전망에 대한 완전하거나 종합적인 분석을 제공하고자 하는 것이 아니며, 이러한 자료들이 그러한 분석을 제공한다고 신뢰하여서는 안됩니다.

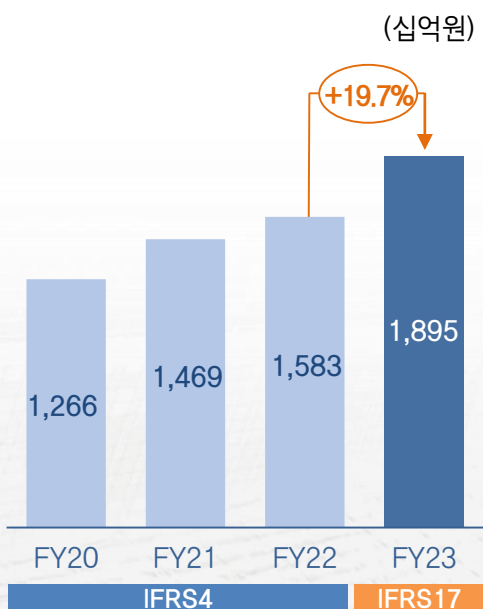
과거의 실적은 미래의 결과를 나타내는 것이 아닙니다. 또한, 본 프레젠테이션의 정보에는 변경될 수 있는 본 프레젠테이션 일자 기준의 유력한 조건과 경영 전망을 반영한 미래예측 진술을 포함합니다. 이러한 미래예측 진술은 사업, 경제 및 경쟁에 의한 불확실성 및 불의의 사고뿐 아니라 다양한 위험요인들에 따라 변경될 수 있는 수많은 예측 및 현재의 가정에 입각한 것으로서, 이는 시간이 지나면 변경될 수 있으며 회사가 통제할 수 없는 것입니다. 미래의 사건이 반드시 발생하거나 계획이 실행되고 회사의 가정이 정확하다고 보장할 수는 없습니다. 따라서, 실제 결과는 미래예측 진술에 예정된 것과 현저히 다를 수 있습니다. 회사는 본 프레젠테이션 일자 이후의 새로운 정보나 미래의 사건 등을 반영해 정보를 업데이트할 것을 약속하지 않습니다.

본 문서의 어떠한 내용도 회사가 발행하는 증권에 대한 투자 권고나 법, 회계 또는 세무상의 조언으로 해석되어서는 안 됩니다. 본 프레젠테이션은 투자 제안서의 전부 또는 일부를 구성하지 않으며 어떠한 증권의 매도를 제안하거나 매수제안을 위한 것이 아닙니다. 본 프레젠테이션의 내용은 어떠한 목적으로도 회사의 사전 서면 동의 없이 전부 또는 일부 제3자에게 직간접적으로 제공, 배포 또는 전달되거나 활용될 수 없습니다.

FY23 Highlights

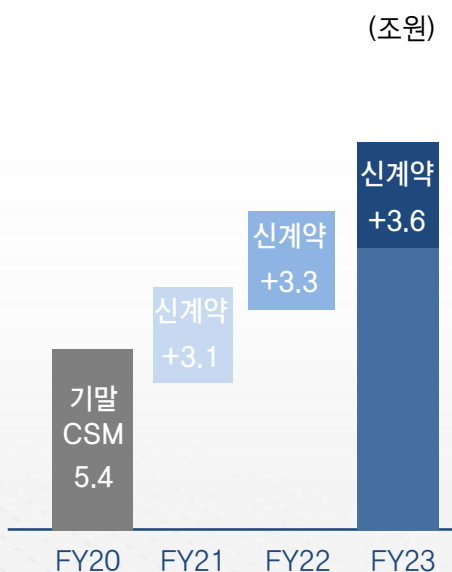
부문별 주요 성과

IFRS17 제도하
손익 수준 Level-up



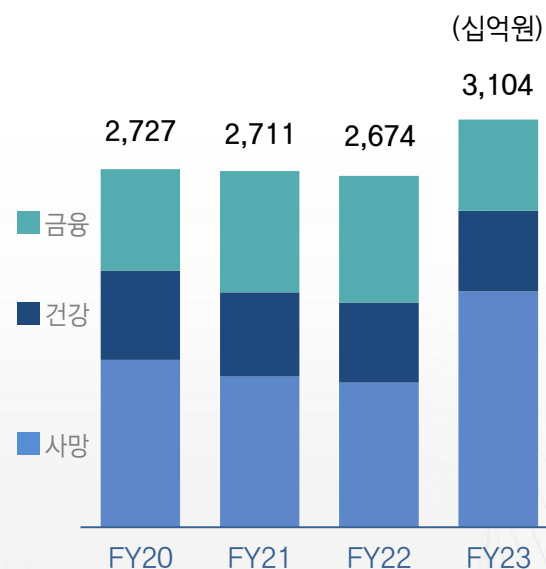
FY23 당기순이익
1조 895십억
(YoY +19.7%)

신계약 CSM 성장세 지속,
장래 손익 기반 강화



'23.12월말 CSM **12.2조**
(YTD +1.5조)

종신 시장 확대, 건강 판매 견지로
최대 규모 신계약 달성



FY23 APE **3,104십억**
(YoY +16%)

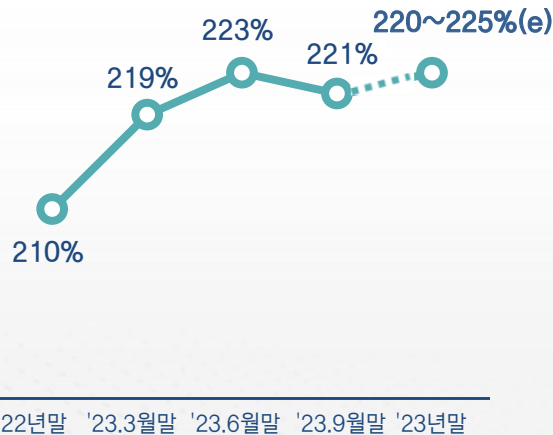
부문별 주요 성과

건강 시장 경쟁력 확보를 위한
상품 라인업 강화



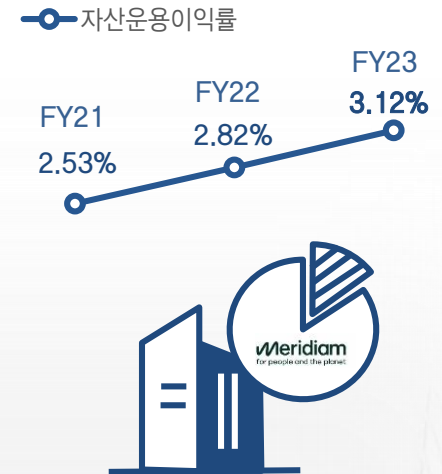
FY23.4Q
건강상해 CSM 비중 45%

업계 최고 수준 지급여력 견지



'23.12월말(e) K-ICS
220~225%

자산 수익성 개선 및 글로벌 네트워크
확대를 통한 성장 동력 확보

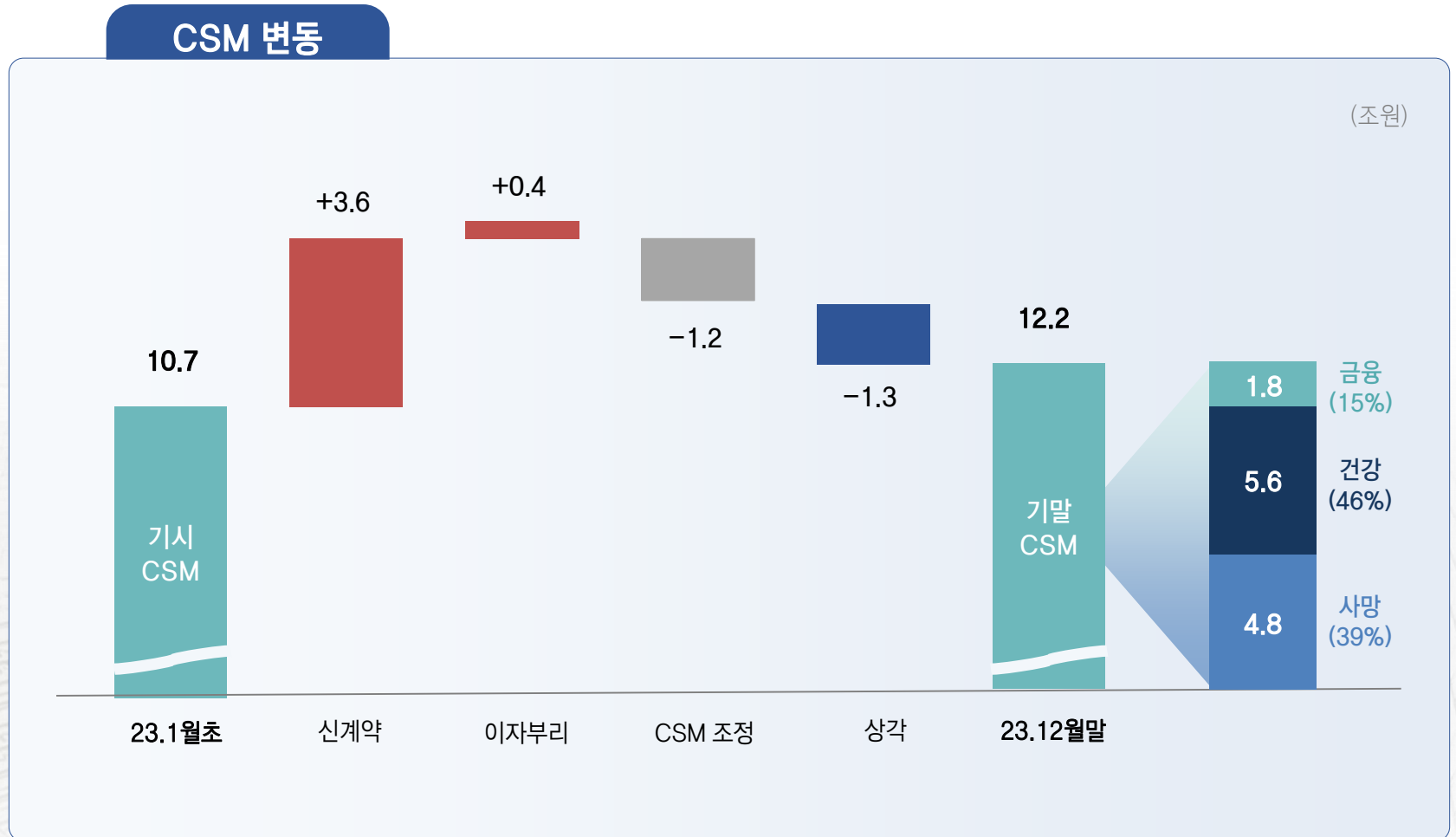


FY23 자산운용이익률 **3.12%**
佛 인프라운용사
Meridiam 20% 지분취득

주요 재무성과

CSM 변동 내역

CSM은 신계약 확대 및 보유계약 효율 관리를 통해 전년비 +14% 증가한 12.2조원 확보

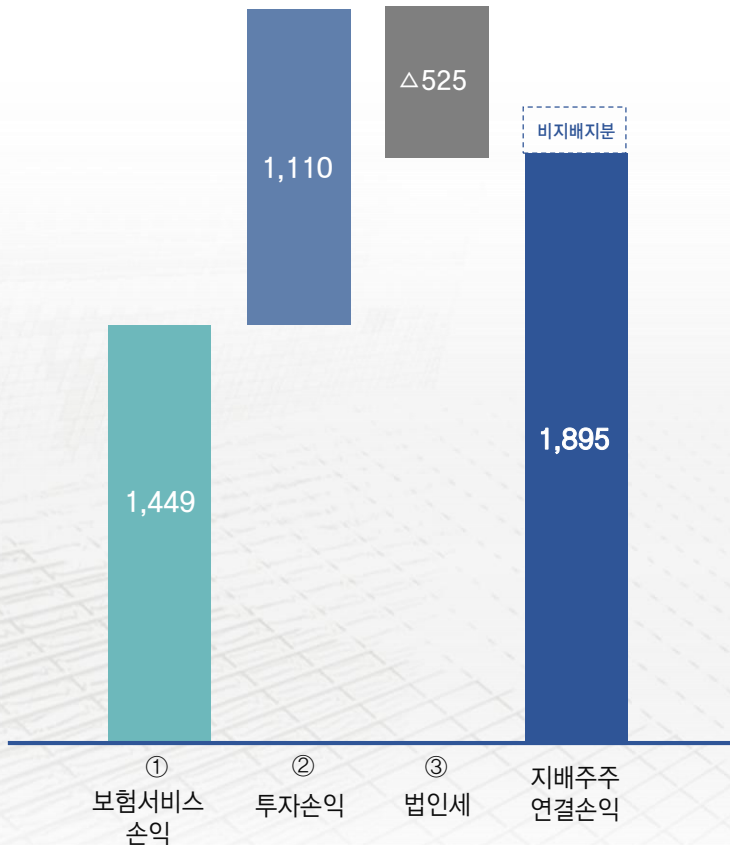


연결 손익 현황

역마진 개선에 따른 1조원 상회 투자손익 확보 및
안정적 CSM손익 창출에 힘입어 당기순이익 1조 895십억원 달성

당기손익 구성내역

(단위: 십억원)



FY23 손익계산서

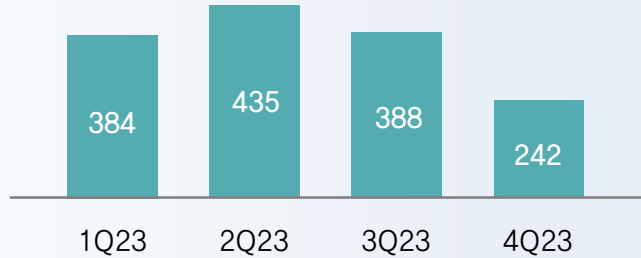
(단위: 십억원)	FY23	FY23 손익계산서			
		1분기	2분기	3분기	4분기
① 보험서비스손익	1,449	384	435	388	242
CSM 손익	1,302	382	321	299	300
RA 환입	468	155	148	84	81
예실차	△158	△83	△1	26	△100
기타	△163	△70	△33	△21	△39
② 투자 손익	1,110	573	△77	241	373
별도 투자서비스손익	△24	299	△365	△56	98
영업외손익	256	260	△3	5	△6
- 카드/증권 배당	253	253	-	-	-
연결효과	878	14	291	292	281
- 연결/지분법 손익	1,415	437	339	312	327
- 배당 취소 등	△537	△423	△48	△20	△46
③ 법인세비용	△525	△217	△58	△123	△127
(비지배지분)	△138	△32	△32	△31	△43
지배주주 연결 순이익	1,895	707	267	476	445

손익 상세

4분기 보험서비스손익은 계절성 특이요인 반영되며 전분기비 감소,
자산 다변화 성과 및 계열사 배당/연결이익 확보를 통해 견조한 투자손익 시현

보험서비스손익

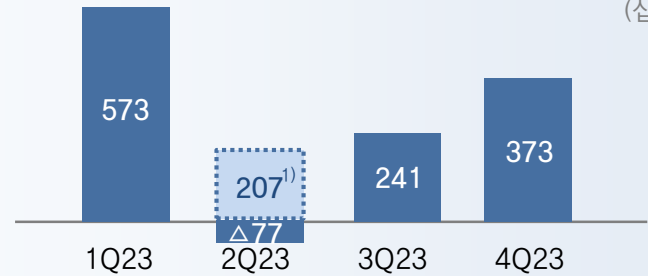
(십억원)



(단위: 십억원)	FY23	1분기	2분기	3분기	4분기
보험서비스손익 (①~④)	1,449	384	435	388	242
① CSM 손익	1,302	382	321	299	300
CSM 상각익	1,368	334	326	327	381
CSM 손실/환입	△65	48	△5	△28	△80
② RA 환입	468	155	148	84	81
③ 예실차	△158	△83	△1	26	△100
보험금 예실차	51	△20	35	35	1
사업비 예실차	△209	△63	△36	△9	△101
④ 기타	△163	△70	△33	△21	△39

투자손익

(십억원)

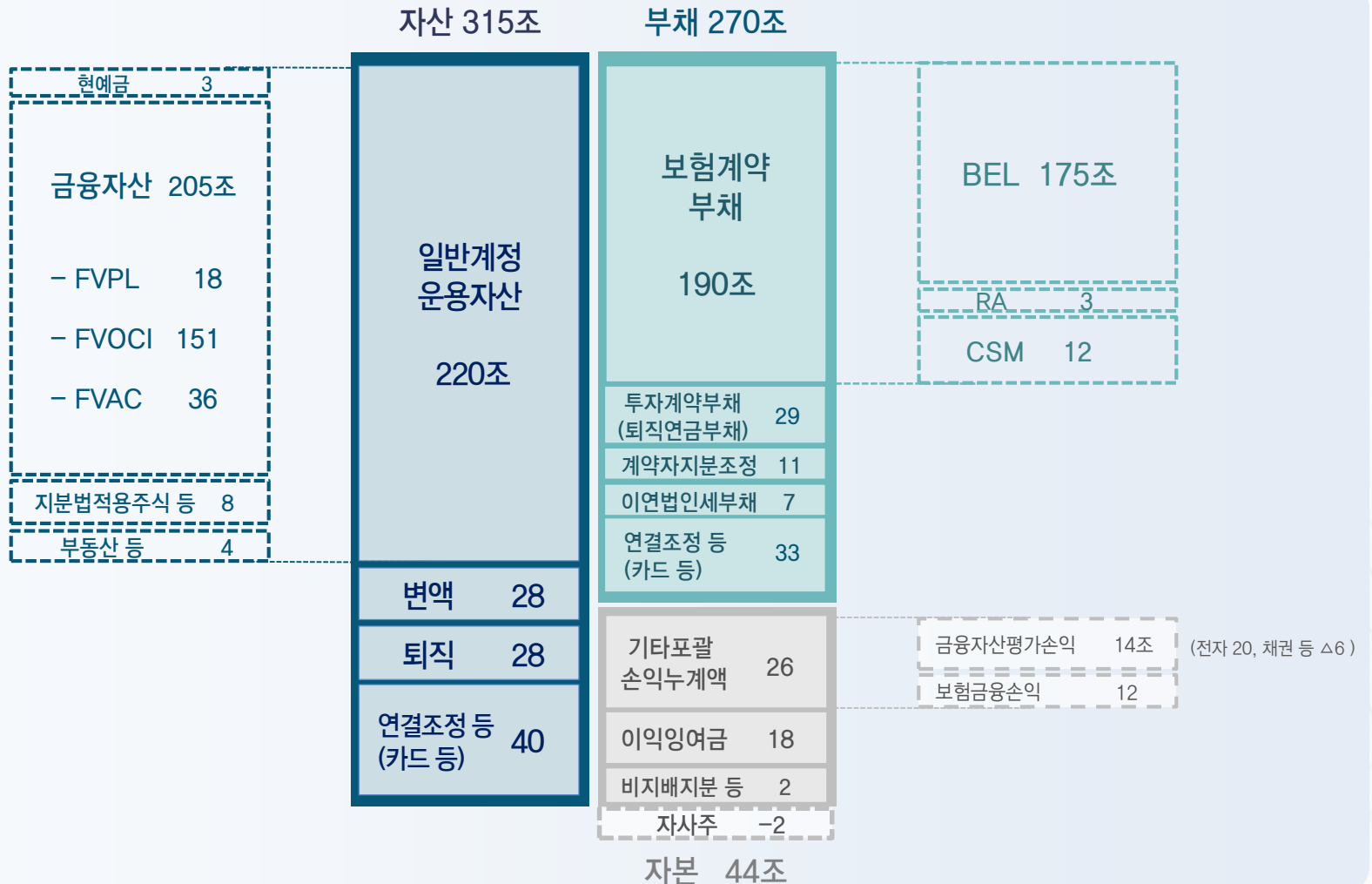


1) 저이원채 교체매매 손실 제외시

(단위: 십억원)	FY23	1분기	2분기	3분기	4분기
투자손익 (①~⑤)	1,110	573	△77	241	373
① 일반보험 투자손익	△87	150	△234	△121	118
자산 손익	6,052	1,719	1,293	1,400	1,640
(이자 수익)	4,732	1,188	1,175	1,187	1,182
(배당금 수익)	1,388	411	309	300	368
(처분 손익)	△154	△54	△142	19	23
(평가 손익)	140	184	2	△55	9
부채 손익 (부담이자)	△6,139	△1,569	△1,527	△1,521	△1,522
② 변액보험 투자손익	12	△53	△5	91	△21
③ 퇴직연금 투자손익	51	202	△126	△26	1
④ 영업외손익	256	260	△3	5	△6
⑤ 연결효과	878	14	291	292	281

연결 재무상태표

운용자산 220조원, 보험부채 190조원 내 CSM 12조원, 자기자본 44조원



자기자본 Movement

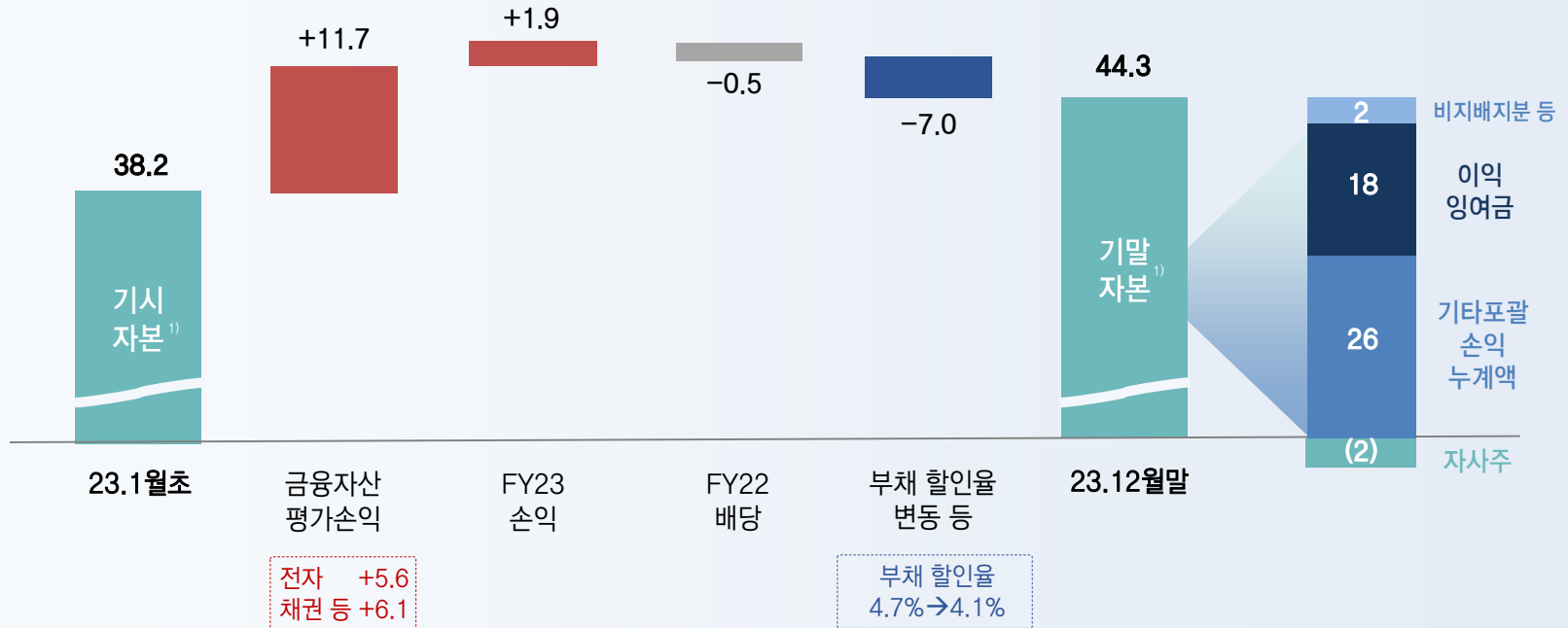
자기자본은 전자 주가 상승 및 손익 증가 등에 힘입어 +6.1조원 증가한 44.3조원 기록

자기자본 변동

✓ 기말 자본내 기타포괄손익누계액은

금융자산평가손익 14조 (전자 주식 20조, 채권 등 △6조), 기타포괄보험금융손익 12조 등으로 구성

(조원)



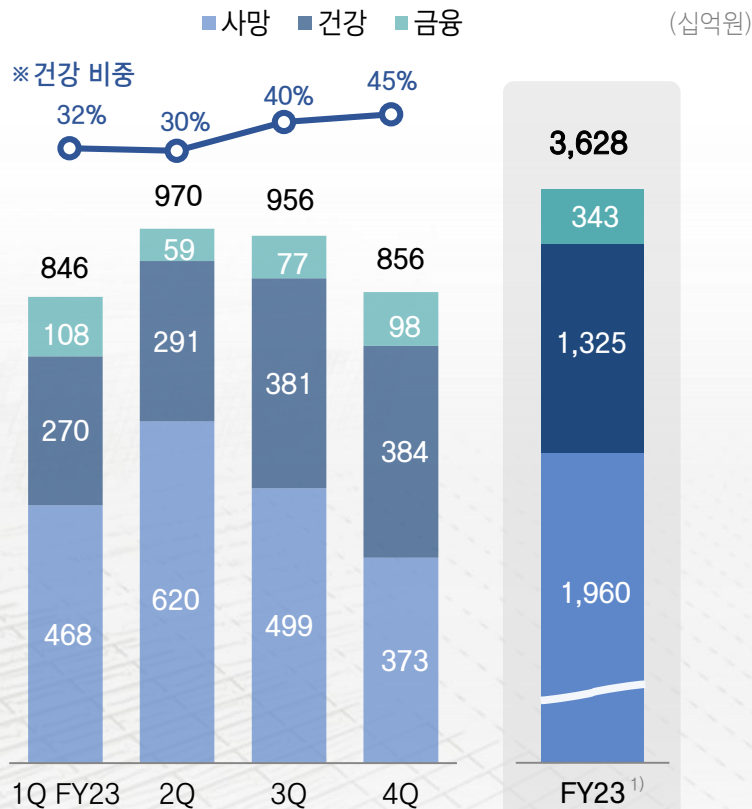
1) 비지배지분 포함

주요 경영성과 및 향후 추진 전략

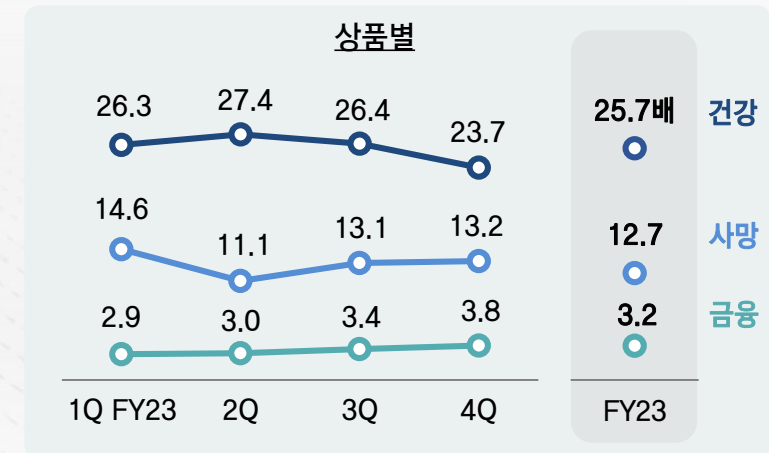
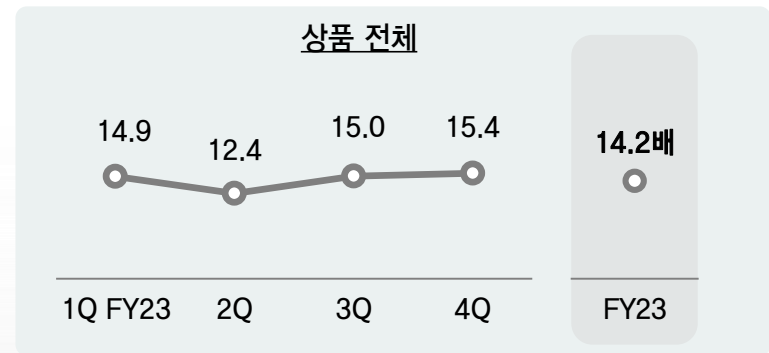
신계약 CSM

종신 시장 적기 대응 및 건강 판매 확대로 신계약 CSM 3.6조원 달성

신계약 CSM



신계약 CSM 배수¹⁾



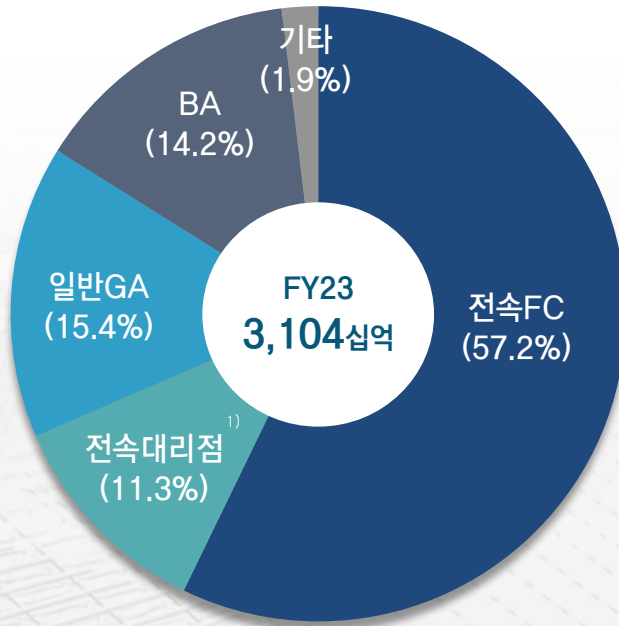
1) FY23 신계약 CSM 목표 : 3.0~3.5조원

1) 신계약 CSM ÷ 월납월초

판매채널 현황

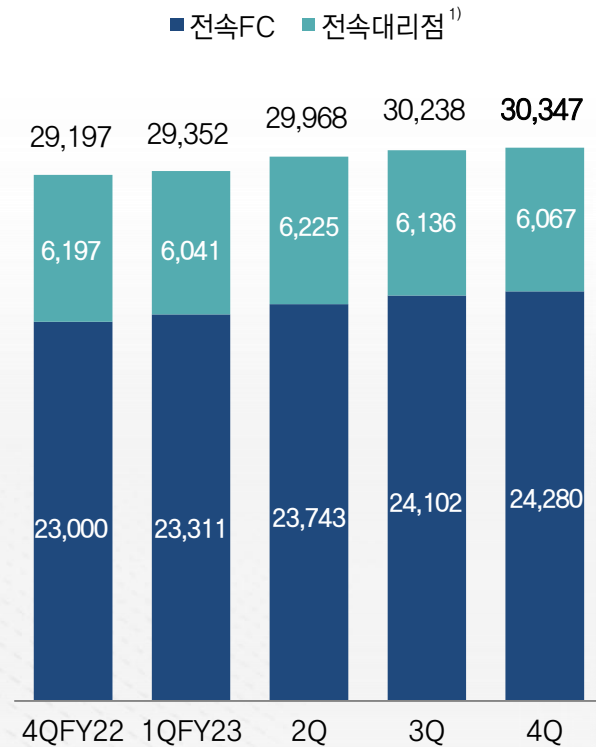
업계 최고 수준의 전속 중심 견고한 영업 채널 견지

채널별 신계약 APE



(%)

조직 현황



(명)

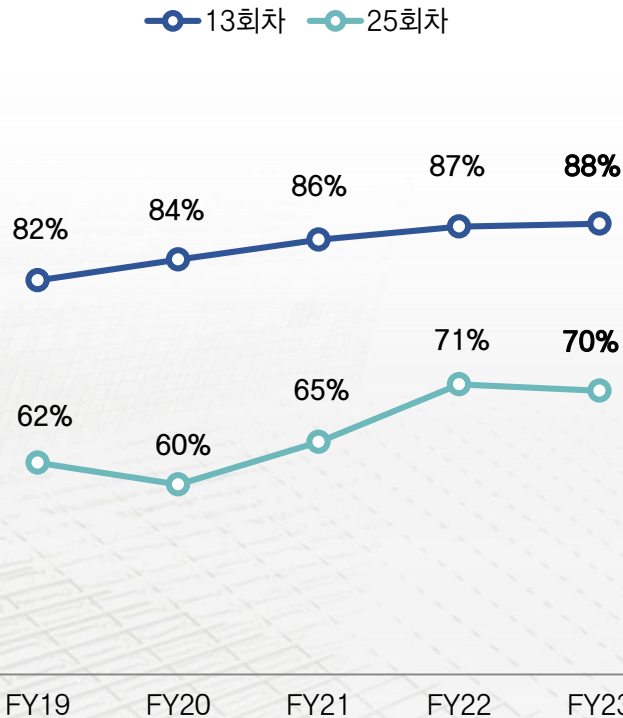
1) AFC, 삼성금융서비스, GA 유니온 등

1) AFC, 삼성금융서비스, GA 유니온 등

주요 효율 추이

보장성 유지율 지표 견조, 손해율 80% 이내 안정화

보장성 유지율

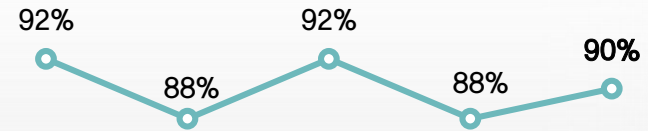


담보별 손해율¹⁾

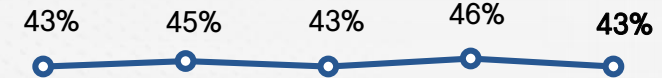
[전체]



[생존 담보]



[사망 담보]



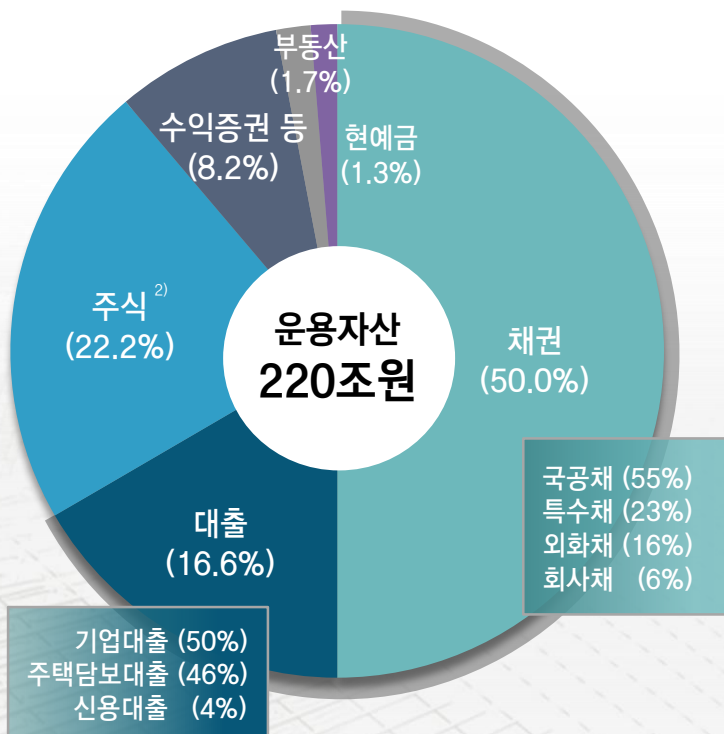
1) 간접보험금(재보, IBNR 등) 제외 기준

자산운용 성과 (1)

ALM 기조하 최적 자산 배분을 통한 신규이원 및 운용수익률 제고

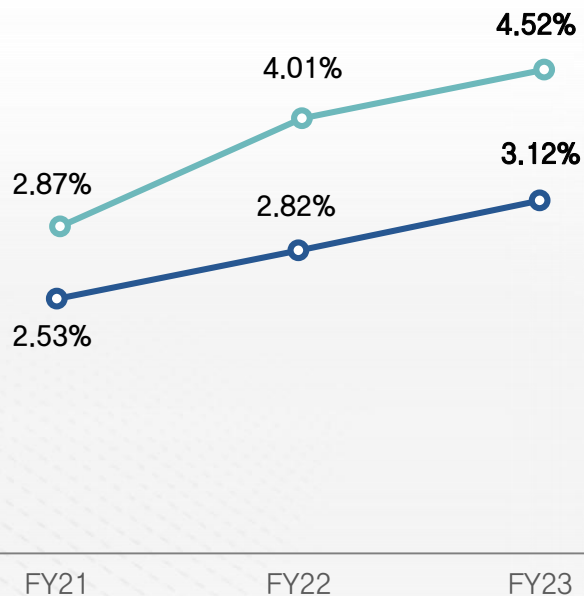
운용자산 포트폴리오 ¹⁾

('23.12월말 기준)



운용 수익률

● 자산운용이익률 ¹⁾ ● 이자부자산 신규투자이원 ²⁾



1) 별도 재무제표 일반계정 기준

2) 주식자산 48.7조 (관계사 주식 46.6조): FVPL 73십억, FVOCI 42.5조, 지분법적용 6.1조

1) 변액헤지, 약관대출, 매각손익, 전자 특별배당(FY21) 제외

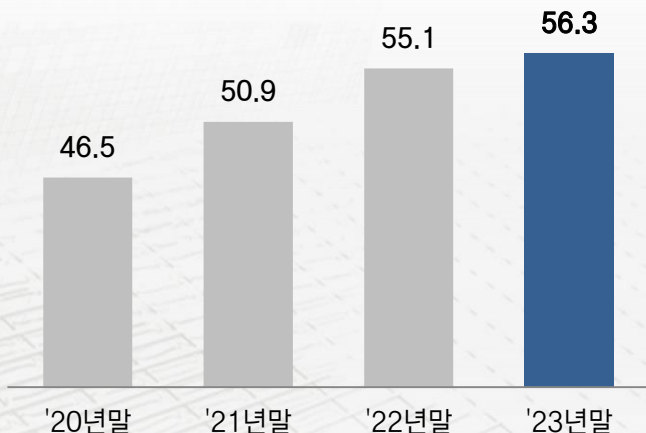
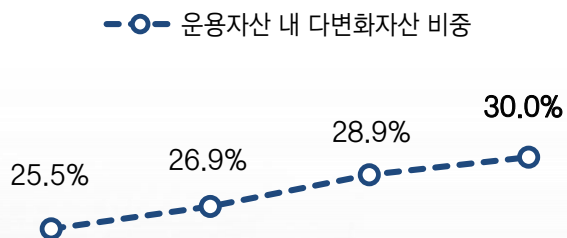
2) 약대 제외 기준

자산운용 성과 (2)

체계적인 리스크 관리 기조 下 다변화 자산 확대 지속

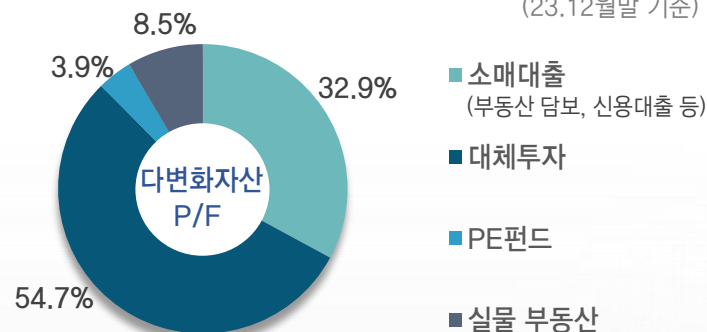
다변화 자산 ¹⁾

(조원)

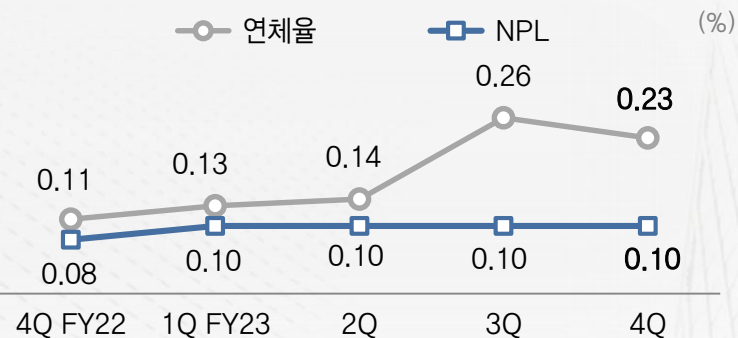


다변화 자산 포트폴리오

(23.12월말 기준)



대출자산 연체율 등



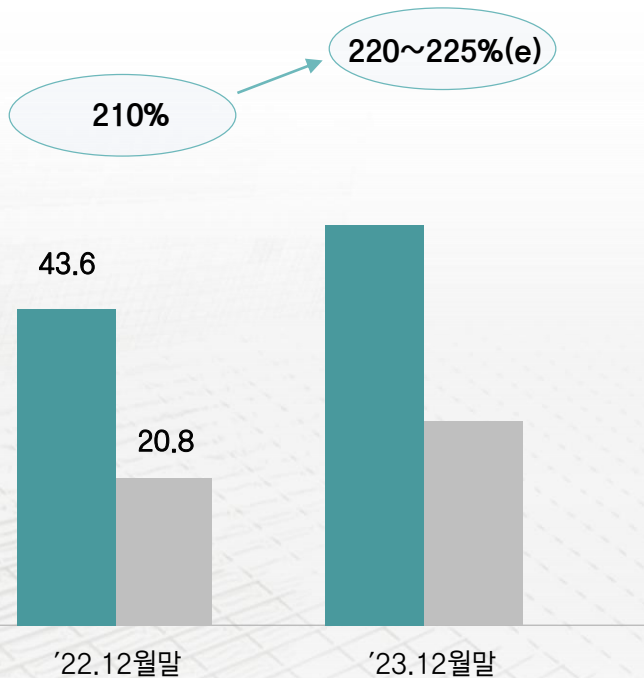
1) 별도 재무제표 일반계정 기준

K-ICS 비율

향후 할인율 제도 강화 불구, 현 수준 이상의 K-ICS 비율 유지 전망

K-ICS 비율

■ 가용자본 ■ 요구자본 (조원)



K-ICS 민감도

신계약 CSM 3~3.5조원 유입	+10~12%p
국채금리 Δ 100bp 하락 ¹⁾	Δ 9%p
전자 주가 +1만원 상승	+ 3%p
할인율 제도 강화 ²⁾ · UFR 인하 (연 15 \rightarrow 25bp 인하) · LP 인하 (개인대출, 특수위험, 최저신용) · LLP 확대 (20 \rightarrow 30년 확대)	연 Δ 3~4%p

1) '23.9월말 국고채 10년물 4.0% 기준

2) 24년~27년 4개년에 걸쳐 단계적 적용 예정

ESG 성과

'23년 글로벌 이니셔티브 추가 가입, ESG 투자 지속 확대 등을 통해 ESG 위상 제고

ESG Goal

지속가능한 미래, 이해관계자와 동반 성장
(Sustainable Future, Growing Together)

ESG 평가 결과



ESG 평가
통합 A
(3년 연속 A 획득)



ESG 평가 A
(2년 연속 A 획득)



DJSI Korea
(2년 연속 Korea 편입)

글로벌
ESG 이니셔티브
가입 현황

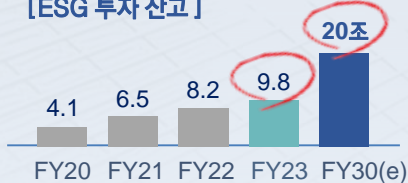
(21.3월)	(21.4월)	(21.4월)	(21.4월)	(22.12월)	(23.2월)	(23.3월)	(23.5월)
---------	---------	---------	---------	----------	---------	---------	---------

ESG 주요 과제

E nvironment 녹색금융

- 환경경영 실행계획 본격 추진
- 친환경 책임투자 확대
- 탄소중립 포트폴리오, 국제인증 관리 등

[ESG 투자 잔고]



S ocial 상생금융

- 고객중심경영 강화
- 이해관계자와 소통 & 상생 프로그램 체계화
- 사업모델 및 기술 혁신을 통한 포용적 금융 확대

[국내 3대 고객만족도 조사 1위 달성]



20년
연속 1위



19년
연속 1위

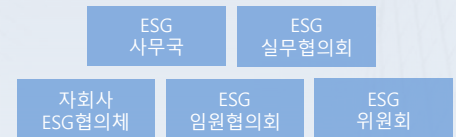


21년
연속 1위

G overnance 투명금융

- ESG관련 고객/시장 소통 확대
- 지배구조 건전성 확립 (이사회 역량과 독립성, 투명 공시)
- 윤리경영 안착

[ESG 거버넌스 운영]

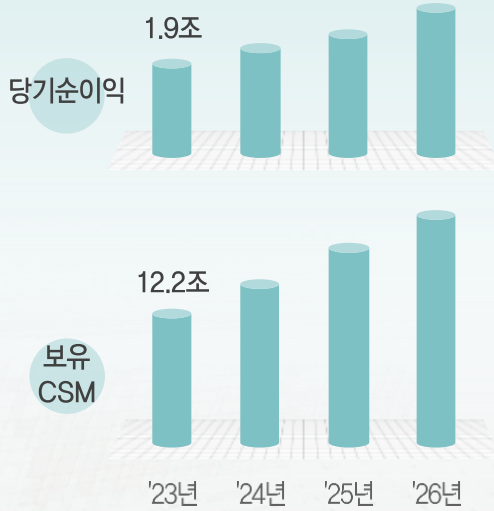


'24년 주요 전략

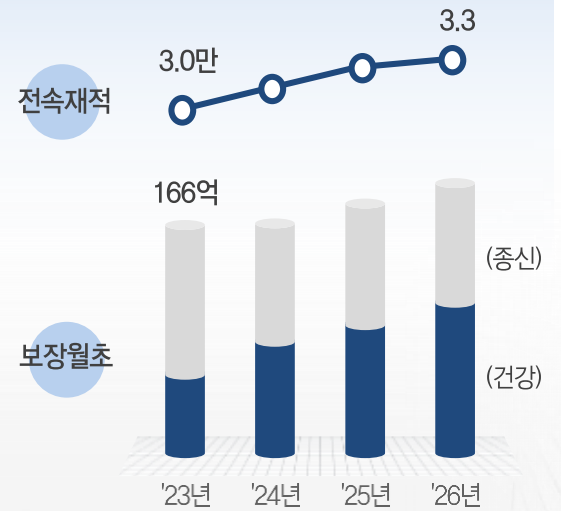
손익 제고, 시장 지배력 확대, 미래 성장동력 확보



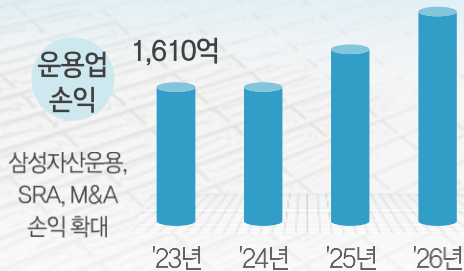
CSM 수익성 확대 및 보유 CSM 순증 체계 구축



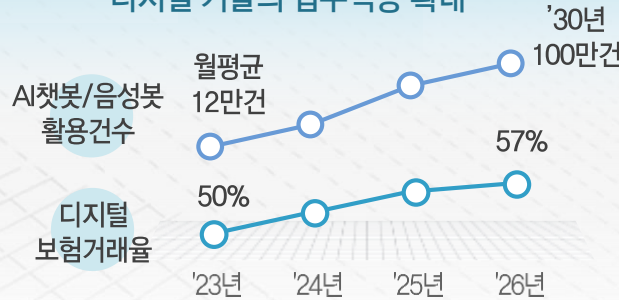
혁신상품 출시를 통한 종신/건강 보험업계 통합 1위 달성




운용 사업 성과 창출 가속화



디지털 기술의 업무적용 확대



헬스케어/시니어리빙 등 신사업 확대

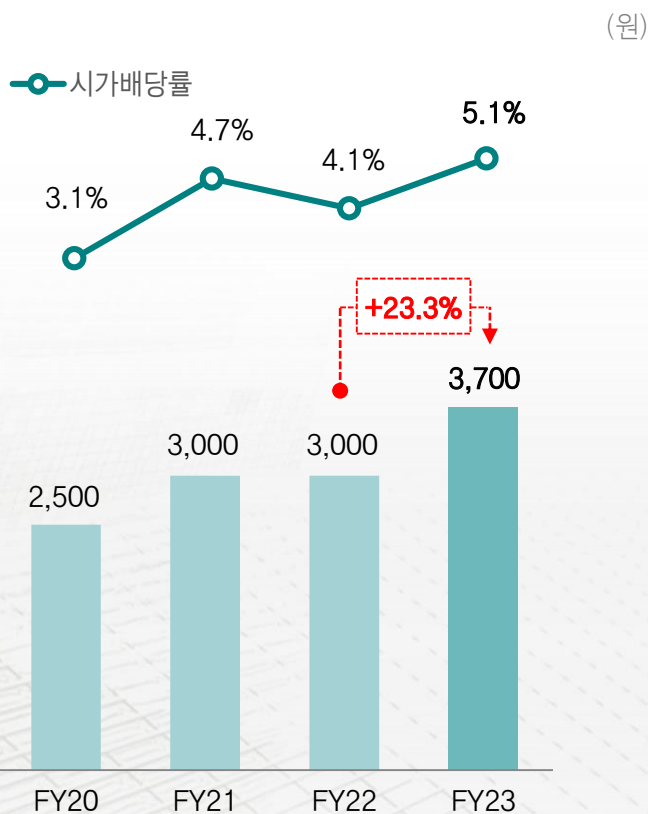


* 디지털 거래율: 입금/변경/약대/지급 거래 중 디지털 처리건수 점유율

주주환원 정책

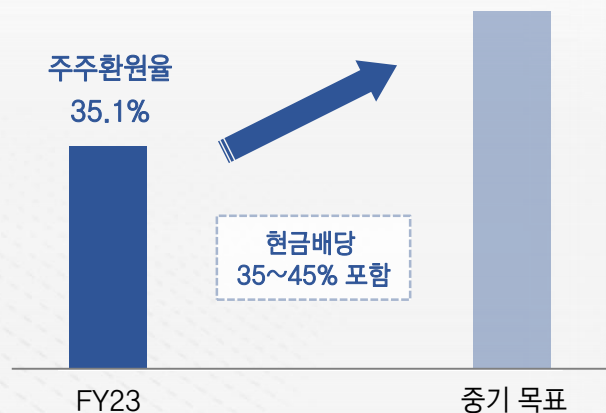
적정 지급여력비율 유지 하 주주환원을 확대를 통한 주주가치 제고 추진

주주환원 실적



향후 방향성

- ✓ 주당 배당금 매년 전년비 확대
- ✓ 현금 배당성향 제고 (35~45% 목표)
- ✓ 밸류업 프로그램 적극 참여
 - 현금 배당 포함 주주환원을 점진적 확대 검토
 - ROE-PBR 개선 계획



※ 본 배당 목표는 법률과 규정의 제한, 감독 당국의 규제, 경영환경의 급격한 변화, 경영상 목적 등으로 변경 가능

Thank you

보험을 넘어, 고객의 미래를 지키는 인생금융파트너