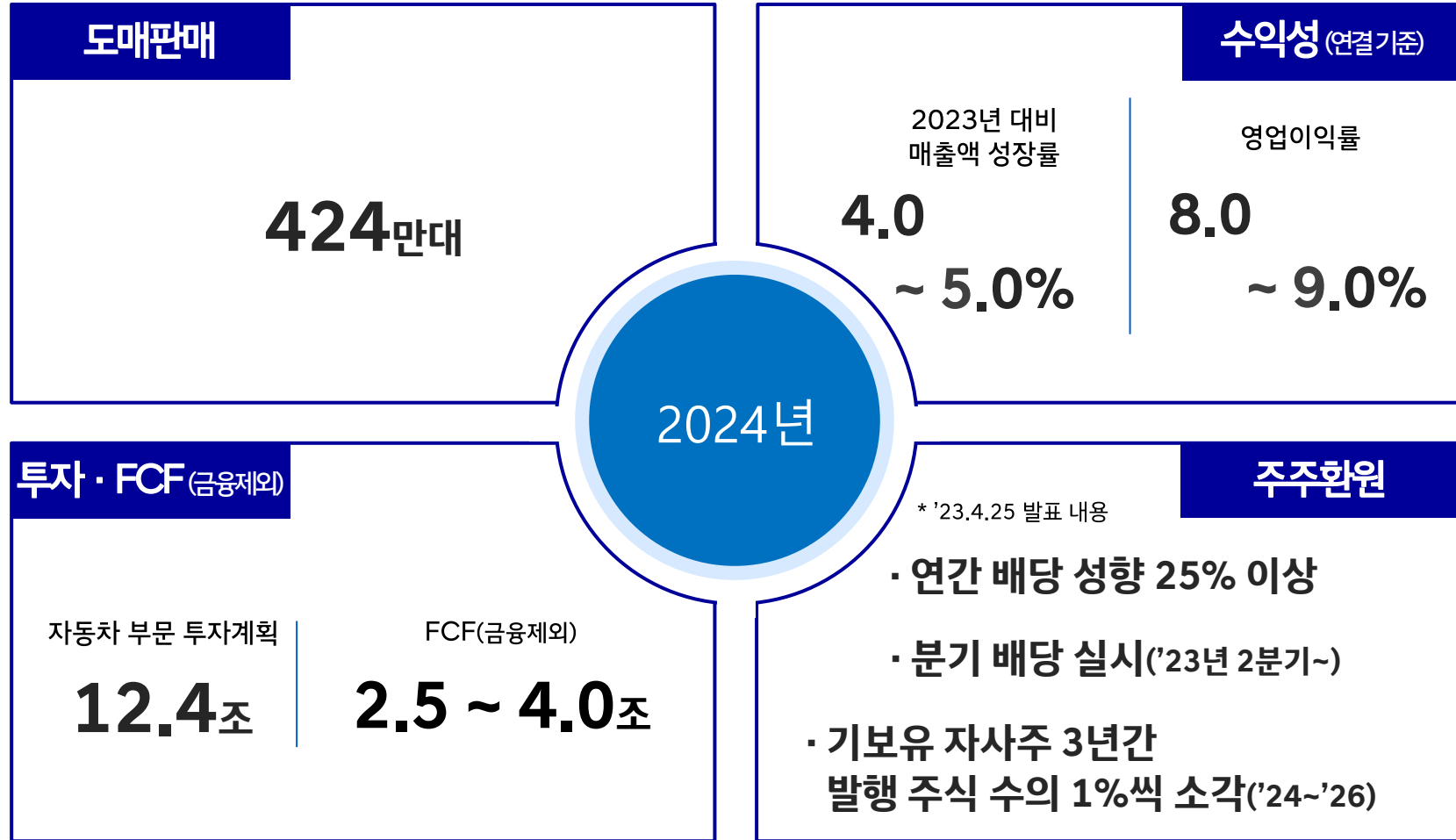


# 2024년 현대자동차 연간 가이드런스

2024년 1월 25일

현대자동차 주식회사

# 2024년 연간 가이드런스



·연결 기준: 자동차 부문 + 금융 부문 + 기타 부문 + 연결조정

# 2024년 권역별 판매 계획(도매 기준)

(단위:천대)

2023	2024(F)	YoY	글로벌
4,217	4,243	+0.6%	글로벌
1,084	1,137	+4.9%	북미
762	704	△7.6%	내수
636	632	△0.6%	유럽
605	613	+1.3%	인도
305	323	+5.9%	중남미
300	295	△1.7%	아중동
229	250	+9.2%	아태
245	236	△3.7%	중국
51	53	+3.9%	러시아

· '23년 및 '24년 : CKD 포함

2 · 중국 : 중국판매 기준 / 러시아 : 러시아 권역 기준(CIS 포함)

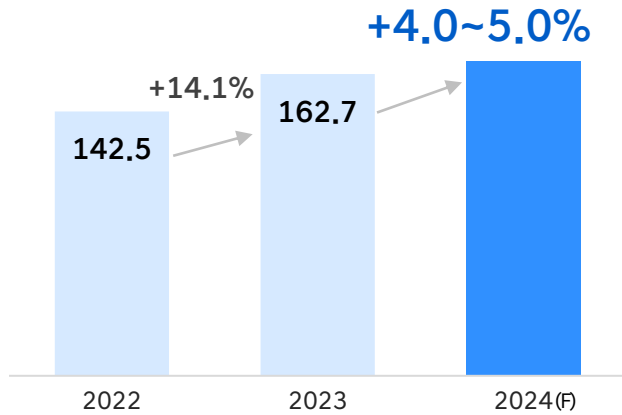
# 2024년 연결 기준 수익성

## 연결 매출액 성장률

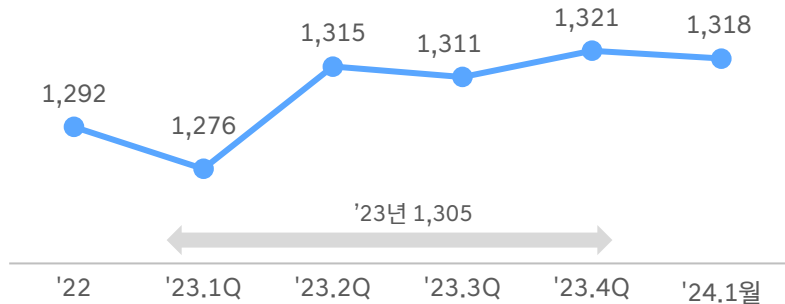
(단위:조)

매출액성장률

연결매출액



원·달러 평균 환율 추이 (단위: 원)

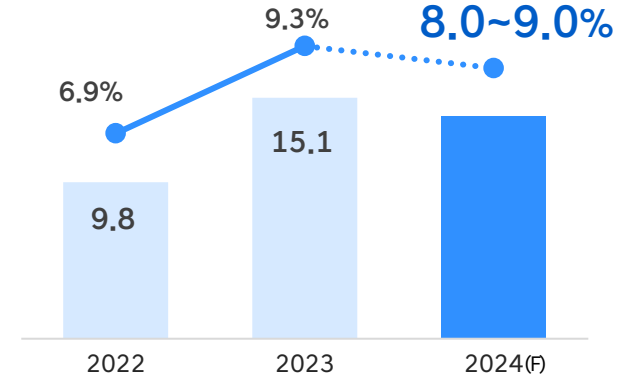


## 연결 영업이익률

(단위:조)

영업이익률

영업이익



'23년대비개선

믹스개선 지속·ASP상승  
판매물량증가  
원가혁신

'23년대비악화

환율·금리 등 대외 변동성  
글로벌수요 둔화  
경쟁심화

# 2024년 투자계획 · FCF(금융제외) · 주주환원

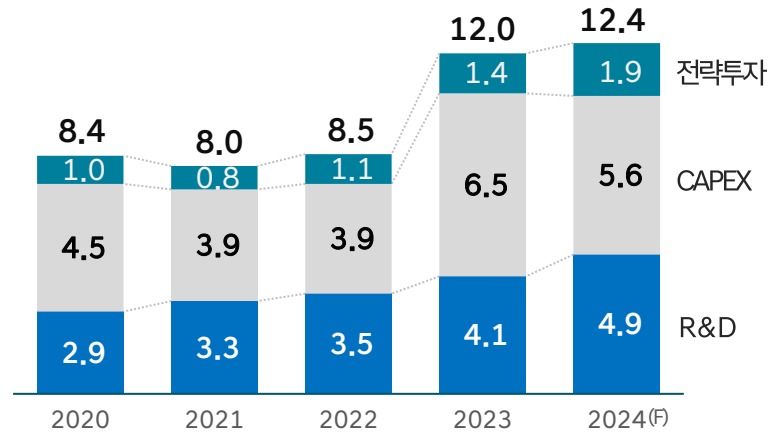
## 투자계획 · FCF (금융제외)

투자계획 **12.4**조

R&D 투자 **4.9**조  
 CAPEX **5.6**조  
 전략투자 **1.9**조

FCF (금융제외) **2.5**조 ~ **4.0**조

연도별 투자현황 (단위:조)



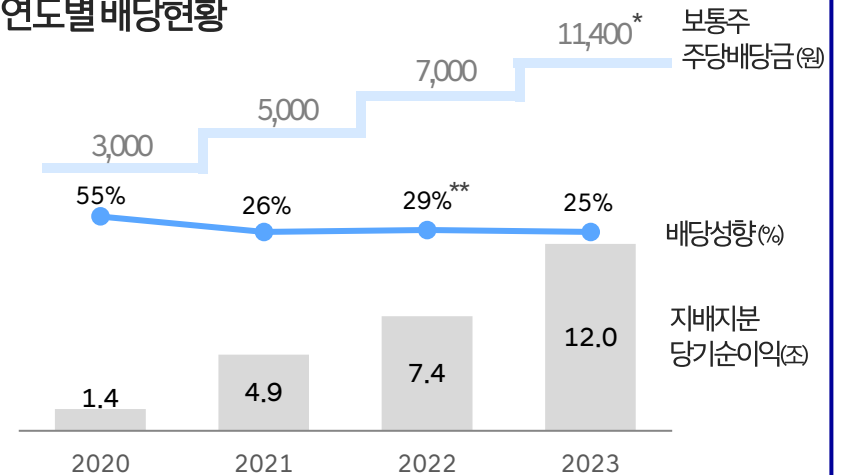
## 주주환원

연간연결 지배주주순이익기준  
 배당성향 25% 이상

연 4회 분기 배당 실시  
 ('23년 2분기 ~)

기보유자사주 3년간 발행 주식 수의 1%씩 소각

연도별 배당현황



\* '23년 배당금 주주총회 승인 전 / \*\* 우선주 포함, 자사주 1% 소각분 반영