

포스코인터내셔널

‘23.4분기 경영실적

(‘24.01.31)



Disclaimer

본 자료는 2023년 4분기 실적에 대한 외부감사인의 회계감사가 완료되지 않은 상태에서 주주 및 투자자들에게 당사의 경영 현황을 알리기 위하여 작성·배포되는 자료입니다. 따라서 본 자료 중 일부는 회계감사과정에서 변동될 수 있습니다.

본 자료는 당사 및 해당 산업의 사업 및 재무 현황과 결과에 대한 예측정보를 포함하고 있습니다.

본 자료에 포함되어 있는 예측정보는 과거가 아닌 미래의 사건에 관계된 정황과 결과로 불확실성과 리스크를 내포한 의견과 예측입니다. 이에 경영환경, 사업여건 등의 변화 및 위험으로 인하여 본 자료의 내용과 회사의 실제 영업실적 결과가 일치하지 않을 수 있음을 유의하시기 바랍니다.

본 자료는 투자자들의 투자판단을 위한 참고자료로 작성된 것이며, 당사는 명시적/암묵적으로 본 자료와 해당 내용의 정확성이나 완성도에 대하여 어떠한 보증을 제공하거나 책임을 부담하지 않습니다.

Table of Contents

I. '23년 4분기 경영실적

II. 주요사업 추진현황

III. '24년 전망

IV. 주주친화정책

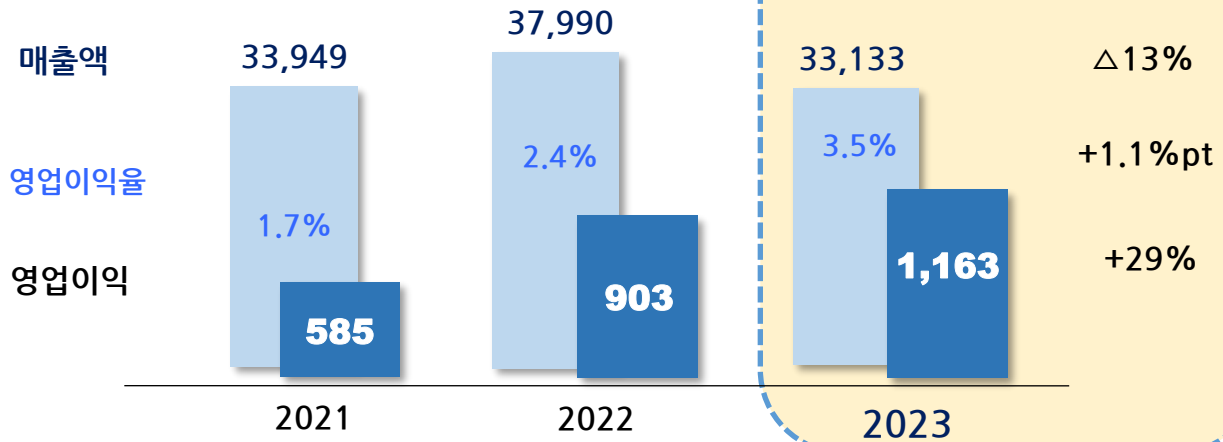
APPENDIX



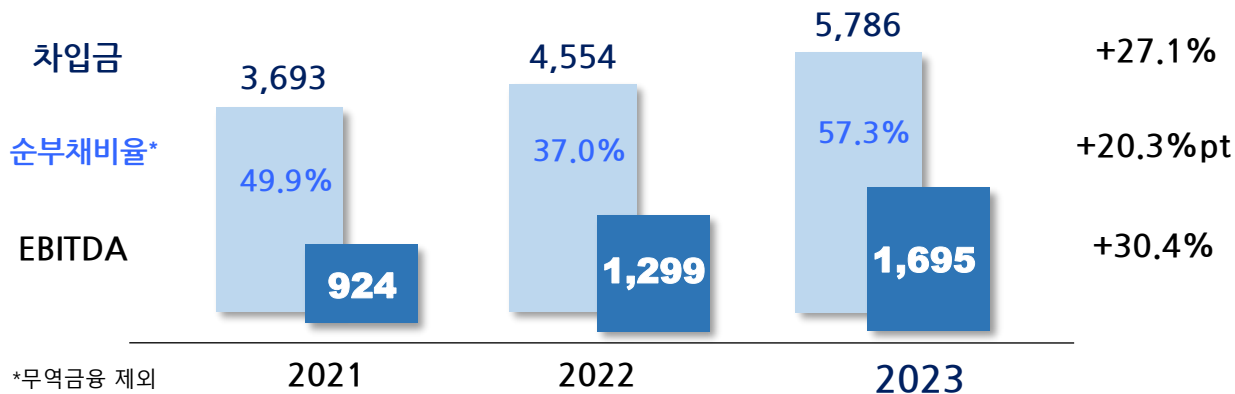
1. '23년 실적 - 요약

'23년 영업이익 1조 1,631 억원으로 전년비 29% 증가

손익



재무



*무역금융 제외

'23년 주요 부문별 손익 (단위 : 십억원)

부문	사업	매출액	영업이익
에너지	GAS (E&P)	1,048.9	332.3
	터미널, 발전	2,845.1	258.1
글로벌	철강	12,173.7	221.8
	친환경소재	8,928.7	135.3
	식량바이오	3,527.8	13.8
기타	투자법인	3,001.3	90.3
	연결 조정(무역법인 등)	1,607.3	111.5

YoY 주요 영업이익(+29%) 변동 사유 (단위 : 십억원)

구분	내용	금액
에너지	합병 및 에너지 벨류체인 확장을 통한 이익 증가	+258
글로벌	유럽向 친환경산업재 판매 증가 및 이익을 개선 등	+2

1. '23년 실적 - 에너지

중 밸류체인 (Up · Mid · Downstream) 안정적 수익 창출 지속

E & P

주요 사업 실적

(단위 : 십억원)

구분		'22	'23	증감
미얀마 가스전	매출액	633.7	615.2	△18.5
	영업이익	349.8	344.9	△4.9
SENEX	매출액	186.8	246.5	+59.7
	영업이익	38.9	39.6	+0.7

주요 지표

(단위 : Bcf)

판매량	'22	'23	증감
미얀마 가스전	189.0	178.0	△11.0
SENEX	17.1	25.4	+8.3

주요 이익 및 지표 변동 내역

- 미얀마 가스전, 판매량 감소에 따른 매출, 영업이익 소폭 하락
- SENEX, 추가 광구 운영비 증가로 매출대비 이익 증가율 제한적

터미널 · 발전

주요 사업 실적

(단위 : 십억원)

구분		'22	'23	증감
발전	매출액	3,277.3	2,596.9	△680.4
	영업이익	165.5	188.0	+22.5
터미널	매출액	105.5	108.6	+3.1
	영업이익	49.3	35.3	△14.0

주요 지표

(단위 : %)

구분	'22	'23	증감
발전 이용률	45.0%	36.3%	△8.7%
터미널 가동률	44.0%	48.5%	+4.5%

주요 이익 및 지표 변동 내역

- 발전, 이용률 하락에도 불구하고 저가 LNG 직도입 통한 영업이익율 개선
- 터미널, 일시적 매출원가 증가로 영업이익 감소

1. '23년 실적- 소재 (철강·친환경)

친환경산업 PJT향 프리미엄材 (高마진) 거래 확대를 통한 이익율 개선

소재

주요 사업 실적

(단위 : 십억원)

구분		'22	'23	증감
철강	매출액	16,132.9	12,173.7	△3,959.2
	영업이익	94.7	221.8	+127.1
친환경소재	매출액	10,507.1	8,928.7	△1,578.4
	영업이익	102.5	135.3	+32.8
*친환경소재 판매량(만톤)		438	458	+20

* 친환경 산업향 철강재, 철스크랩, 2차전지 소재 포함

주요 이익 및 지표 변동 내역

- 고마진 Item(특수강) 판매 비중 확대에 따른 이익율 증가
- 친환경에너지/모빌리티PJT용 강재 및 부품 판매량 확대

구동모터코아

주요 사업 실적

(단위 : 십억원)

구분		'22	'23	증감
구동 모터코아	매출액	301.4	395.8	+94.4
	영업이익	21.5	12.5	△9.0

주요 지표

(단위 : 만대)

구분		'22	'23	증감
구동 모터코아	국내 판매량	119.1	146.9	+27.8
	해외 판매량	32.4	41.0	+8.6
총		151.5	187.9	+36.4

주요 이익 및 지표 변동 내역

- 포항 신공장 초기 수율 하락에 따른 일시적 비용 증가
- 국내고객사향 공급량 YoY 24% 증가에 따른 전체 판매량 지속 성장

Table of Contents

I. '23년 4분기 경영실적

II. 주요사업 추진현황

III. '24년 전망

IV. 주주친화정책

APPENDIX

II. 주요사업 현황 - 에너지

SENEX 3배 증산(~'25), LNG터미널 2배 증설(~'24) 순항 중

SENEX

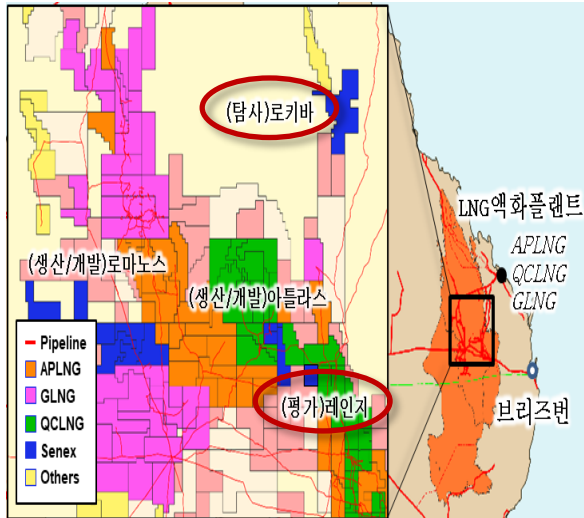
'25년 3배 증산(20PJ→60PJ) 체재 구축 & 고객 확보 완

- '23.4Q, '23.2Q 대비 고객사 추가 5곳 (68.2PJ) 확보

고객사	기간	총량(PJ)	고객사	기간	총량(PJ)
AGL	('25~'30) 6년	44.0	BlueScope	('26~'35) 10년	20.0
Orora	('24~'34) 11년	14.4	Engie	('25~'27) 3년	7.0
E-Australia	('25~'29) 5년	24.0	Liberty Steel	('25~'28) 4년	4.0
Visy	('26~'35) 10년	20.0	CSR	('24~'34) 10년	17.2

추가 탐사 광구 추진 현황

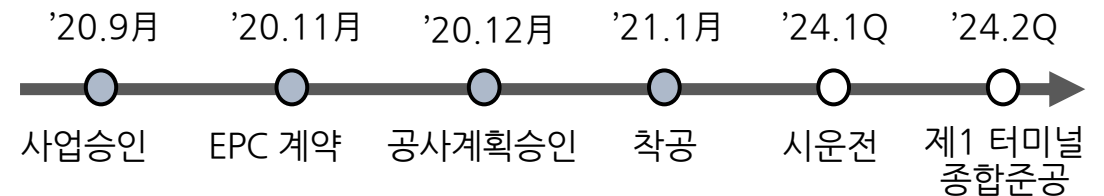
- 레인지 (평가) 운영권 확보**
 - ATP2031 광구지분 50% 인수
 - 호주 동부 퀸즐랜드州 Surat 분지
 - 발견 잠재 자원량 273PJ
 - '25년 시험생산 수행
- 로키바 (탐사)**
 - 탐사정 시추(1공, '24.2Q)
 - 2D 인공지진파 자료 취득 ('26년)



터미널 사업

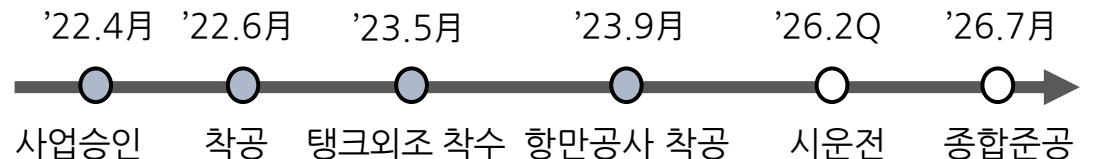
광양 6호 탱크 증설

- 투자내역 : 탱크 용량 20만kℓ / 투자비 약 1,400억원
- 진행경과 : 동서발전 터미널이용계약(TUA) 체결('20.7.)
- 향후계획 : 제1 터미널 종합준공 ('24.3Q 6호 탱크 상업운전 착수)



광양 7,8호 탱크 증설

- 투자내역 : 총 탱크용량 40만kℓ, 27만kℓ급 선박 부두, 2만kℓ급 벙커링 부두 / 투자비 약 8,600억원
- 진행경과 : 포스코 터미널이용계약(TUA) 체결('22.12.), 종합공정률 11%('23년말)
- 향후계획 : '26년 상업운전, 임대 및 선박용 LNG 사업 등 연계사업 추진



II. 주요사업 현황 - 친환경소재

친환경소재 사업 확대를 통한 미래 성장 동력 확보, 수익 구조 강건화

철강/친환경

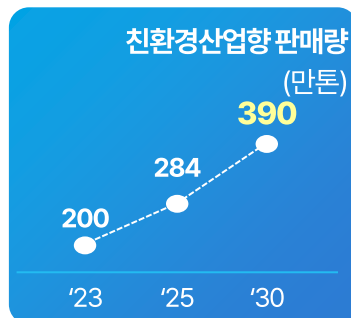
친환경 전담조직 운영으로 전문성 강화

- 그룹사 핵심역량 결집한 통합 마케팅 추진
- 2차전지 소재 원료 사업 주도적 리딩으로 그룹사 사업 확장에 기여
- 영구자석, EV가공품 등 모터코아 연계 부품 생산 내재화 통한 구동모터 토탈솔루션 제공



Mill 직계 상사 역할 강화 통한 그룹사 제품 글로벌 상권 확대

- 산업/지역별 차별화 판매 전략 통한 글로벌 Captive Market 확대
- 친환경 산업향 고마진 프리미엄 철강재 판매 확대



구동모터코아

해외 생산기지 확대 통한 '30년 700만+α 대 글로벌 생산 체재 구축



- '23년 : 생산 Capa 확대 - 포항, 중국, 멕시코
- '24년 : 생산기지 확대 - 폴란드, 멕시코 2공장
- 그룹사 친환경 모빌리티 역량 결집(소재/코아기술/해외투자) 통한 코아 선도사 입지 강화

수주 현황

(만대)	생산	'23년	'24년	'26년	'28년	'30년
양산/수주 확정*	국내	185	198	263	248	191
	해외	40	88	143	162	116
	합계	225	286	406	410	307
수주 협의中	국내	-	-	15	96	143
	해외	-	38	186	461	581

* 현대차그룹 향 글로벌(한/멕/폴) 총1,181만대 공급계약 체결('25~'36년 공급 예정)

Table of Contents

I. '23년 4분기 경영실적

II. 주요사업 추진현황

III. '24년 전망

IV. 주주친화정책

APPENDIX



III. '24년 전망

친환경 사업으로의 융합과 확장을 통한 성장 가속화

사업별 경영환경

[철강/친환경] 글로벌 수요 침체下, 친환경산업 중심 수요 성장

- 에너지(LNG/풍력/태양광/수소), CCS 등 친환경 신산업이 수요 견인
- 그룹 핵심사업(低탄소 조업 및 2차전지소재) 위한 원료 공급망 중요성 증가

[모빌리티] 글로벌 친환경차 시장 年평균 20% 고성장 지속

- 출시 신차 中 친환경차 비중 50% 이상 전망 ('35년 이후)
- 3대 권역 (미국/유럽/중국) 중심, 모터코아 및 부품 수요 급증
 - * 모터코아 수요 (BCG, POSRI) : '23년 37백만대 → '25년 62백만대 → '30년 100백만대

[에너지] Net Zero化 연계, 청정 에너지원에 대한 요구 증가

- 석탄 대체 및 재생e 간헐성 해소 위한, LNG 중요성 증가
- 온실가스 감축 위한, 신재생e발전 지속 확대
 - * 신재생e 발전 비중 : 한국 '22년 9% → '30년 22% 목표

주요 전략방향

1 사업의 친환경화를 통한 성장성 제고

- (철강) Mill 직계상사로서 친환경철강 Biz Developer 역할 강화
- (신재생) 해상풍력 중심 신재생에너지 적기 개발 및 그룹 RE100 달성 지원

2 V/C의 연결과 확장을 통한 시너지 강화

- (E&P) LNG 연계가능 광구/자산 및 CCS 사업권 확보
- (LNG터미널) 터미널 적기 증설 및 벙커링, 수소인프라 등 연계사업 확장
- (모터코아) 생산 현지화 및 기술고도화 기반 부품/소재로 사업 확대
- (친환경) 그룹이차전지소재 및 低탄소 조업 관련 V/C 강화(흑연, 동박원료, 스크랩공급망등)

3 전략자산 선점을 통한 미래사업 육성

- (석량) 원곡 조달자산 및 Captive수요 확보로 사업경쟁력 제고
- (바이오) 전략적 파트너십을 활용한 생산자산 및 기술 확보

III. '24년 전망

2023년

2024년 (전망)

	2023년		2024년 (전망)	
 에너지사업 투자비	5,376억원	↑ 91%	10,293억원	* LNG터미널(수출/수입), SENEX증산, 미얀마가스전 3,4단계, 수소혼소/집단에너지 등
 가스 생산량	203 Bcf	↔	203 Bcf	* 미얀마 가스전 178 Bcf, 세넥스 에너지 25 Bcf
 터미널 용량	73만kl	↑ 27%	93만kl	* '24년 93만kl, '25년 133만kl (광양 2터미널)
 철강 판매량	1,270만톤	↑ 1%	1,287만톤	* 포스코재 판매량 971만톤
 CPO 판매량	21만톤	↑ 5%	22만톤	* 팜나무의 성숙기 진입 단계로 판매량 지속 증가 中
 식량 국내 반입량	166만톤	↑ 8%	180만톤	* 옥수수, 밀, 대두, 사료용 부원료 등
 구동모터코어 판매량	188만대	↑ 52%	286만대	* 수주확정 (국내 198만대, 해외 88만대) / 협의中 38만대

Table of Contents

I. '23년 4분기 경영실적

II. 주요사업 추진현황

III. '24년 전망

IV. 주주친화정책

APPENDIX

IV. 주주 친화 정책

회사는 끊임없는 성장을 통한 주주가치 증대와 안정적인 배당을 기반으로 주주환원을 균형적으로 운영하고, ESG 선도기업으로 지속가능한 기업 가치를 높이기 위하여 아래와 같이 중기 (FY23~25) 주주친화 정책을 수립하였습니다.

1. 지배주주 연결순이익의 25% 수준을 주주들께 배당하겠습니다.

- '24년부터 중간배당을 도입을 적극 검토하겠습니다.
- 기말배당 기준일을 주주총회 이후로 변경하는 선진적 배당정책을 도입 하겠습니다.
- 성장성이 높은 신산업에 지속적인 투자를 통하여 기업가치를 향상 시키겠습니다.

2. 주주 소통활동 확대를 통하여 시장이 기대하는 핵심사업의 성장스토리 소통에 더욱 힘쓰겠습니다.

- 정기적인 밸류데이 행사를 개최하여 회사의 주요 사업현황에 대해 적극적으로 소통하겠습니다.
- 온라인 기반의 IR활동을 확대하여 주주의 정보 접근성을 강화하겠습니다.
- 외국어 통역 서비스를 제공하고, 해외 NDR을 확대하여 외국인 투자자를 적극 유치하겠습니다.

3. ESG 공시 의무화에 선제적으로 대응하며 ESG 경쟁력을 제고해 나가겠습니다.

- 강화되는 글로벌 ESG 공시 규제를 경영전략에 내재화하고, ESG 경영 추진 현황을 적기에 공시함으로써 주주 및 투자자 중심의 주요 이해관계자와 소통을 기반으로 ESG 경영의 투명성을 강화해 나가겠습니다.

회사는 주주의 이익을 증대하고 주주와의 신뢰를 구축하기 위해 다양한 정책과 활동을 펼치고 있습니다.

금번 주주친화정책 발표를 통해 배당수익에 대한 예측 가능성과 안정성을 높이고, 장기적으로 회사 및 주주가치 제고에 기여할 수 있도록 주주소통 활동을 확대하여 주주분들께 신뢰받는 회사로 거듭나고자 합니다.

주주 여러분들의 많은 관심과 격려를 부탁드립니다.

Q & A

Table of Contents

I. '23년 4분기 경영실적

II. 주요사업 추진현황

III. '24년 전망

IV. 주주친화정책

APPENDIX



2023 재무제표

요약손익계산서

(십억원)	22년	23년	전년비
매출액	37,989.6	33,132.8	△4,856.8
영업이익	902.5	1,163.1	+260.6
(이익률)	2.4%	3.5%	+1.1%
영업외손익	△160.3	△248.6	△88.3
세전이익	742.1	914.5	+172.4
법인세비용	137.2	234.2	+97.0
순이익	604.9	680.3	+75.4

요약재무상태표

(십억원)	22년	23년	전년비
자산	12,516.3	16,617.8	+4,101.5
현금·현금성자산	1,523.5	1,380.1	△143.4
매출채권(순액)	3,480.0	4,112.8	+632.8
부채	8,118.2	9,993.0	+1,874.8
매입채무	2,070.9	2,423.1	+352.2
차입금(순액)	4,554.4	5,786.2	+1,231.8
자본	4,398.1	6,624.8	+2,226.7
(순부채비율)	37.0%	57.3%	+20.3%

사람과 사람을 이어갑니다

ESG경영 선도기업



감사합니다.