



# Hyundai Engineering & Construction

'23년 3분기 (확정)

2023년 11월 14일



## ❖ 목차

---

- ◆ 실적 Highlight
- ◆신규수주 / 수주잔고
- ◆요약 재무제표
- ◆손익분석

# 23년 3분기 실적 Highlight

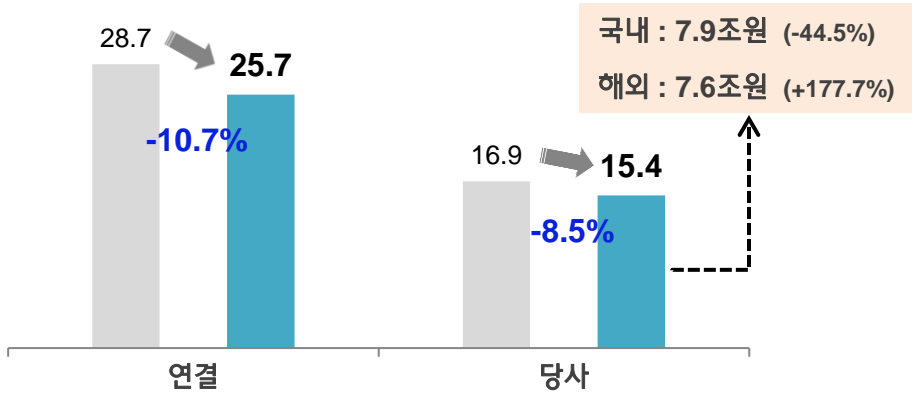
# 2023년 3분기 실적 Highlight



## 수 주

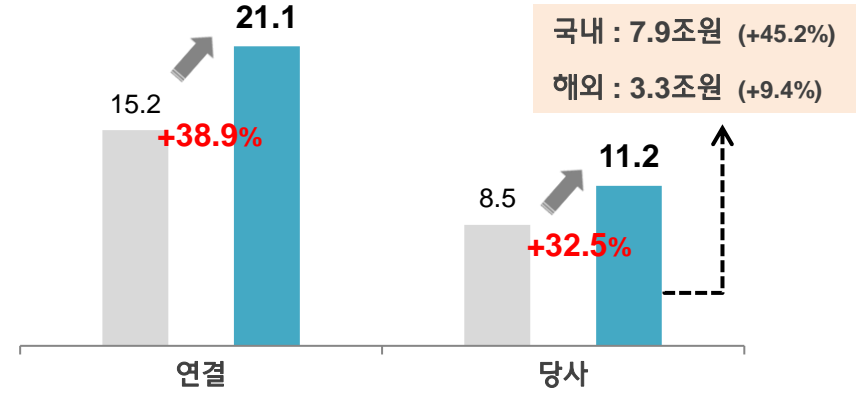
(단위 : 조원)

■ '22.3Q ■ '23.3Q (누적)



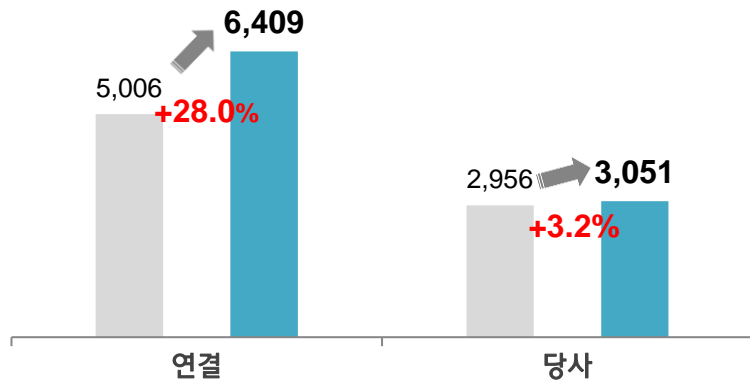
## 매 출

(단위 : 조원)



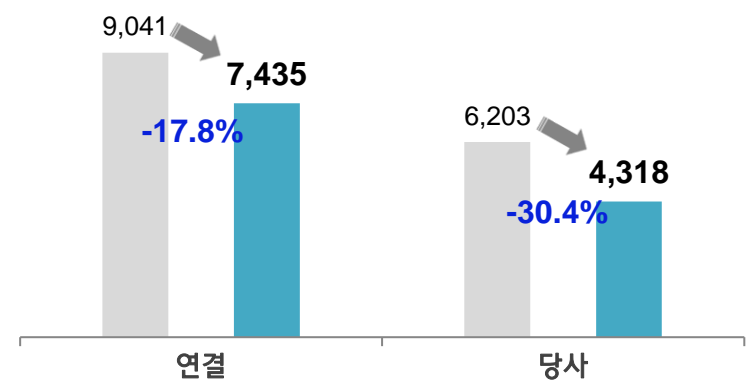
## 영업이익

(단위 : 억원)



## 세전이익

(단위 : 억원)

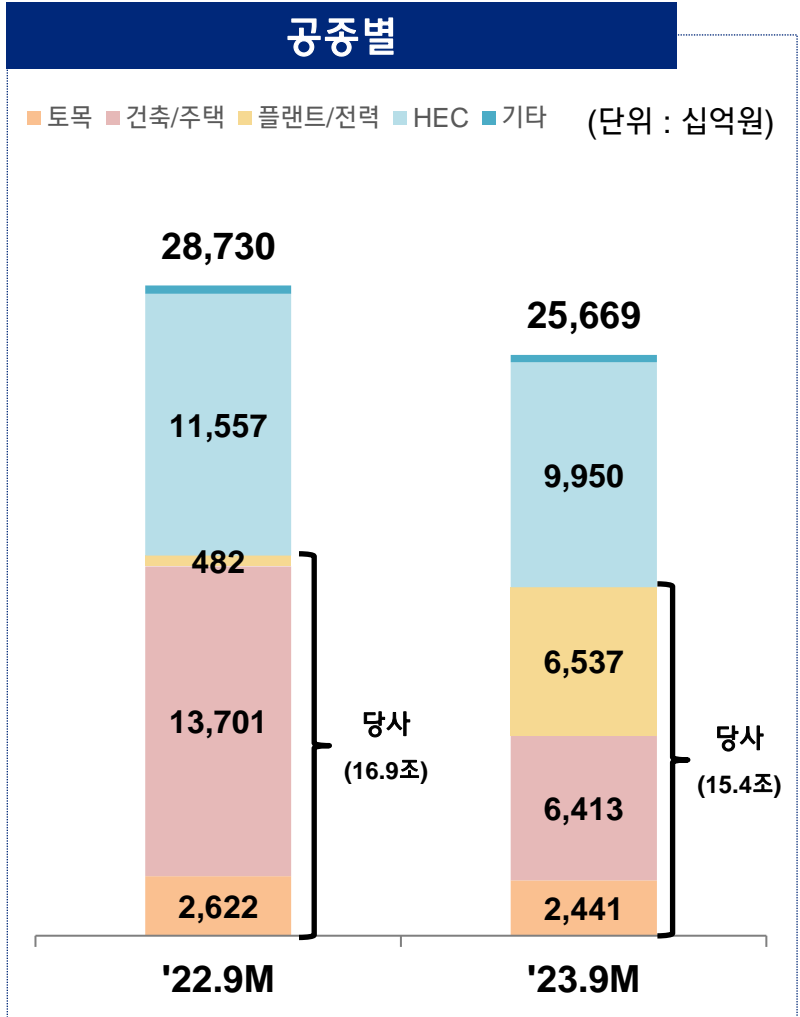
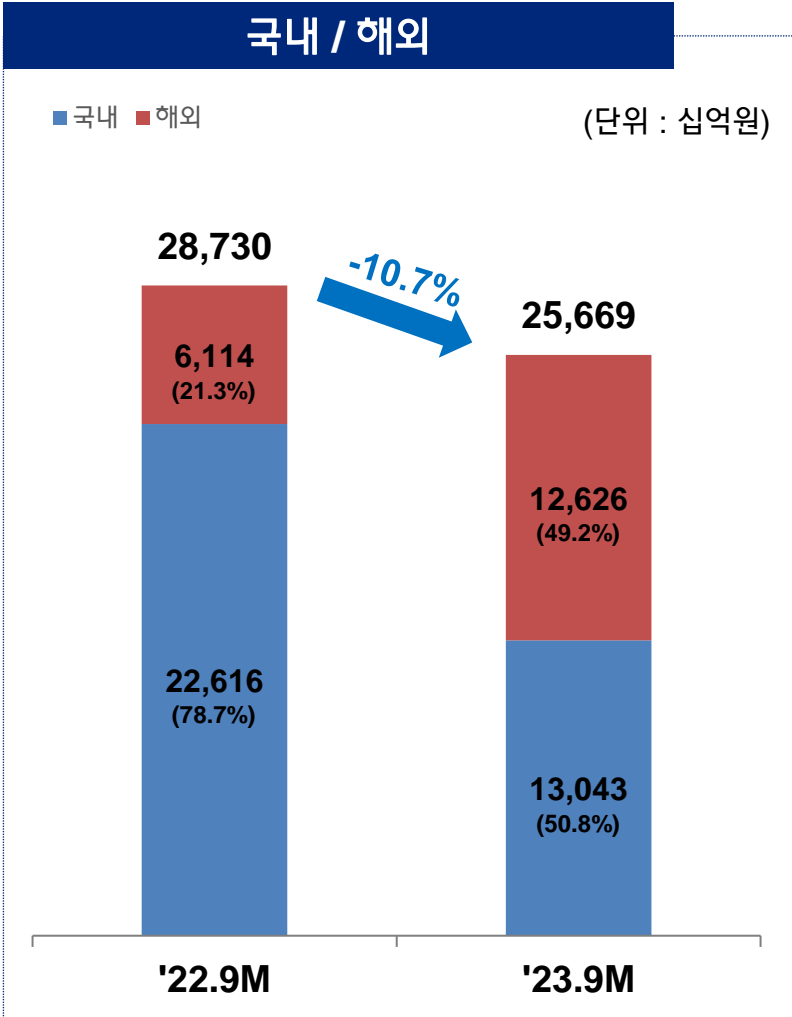


※ 당사: 현대건설 별도 + 송도랜드마크시티(주택사업법인)

신규수주 / 수주잔고



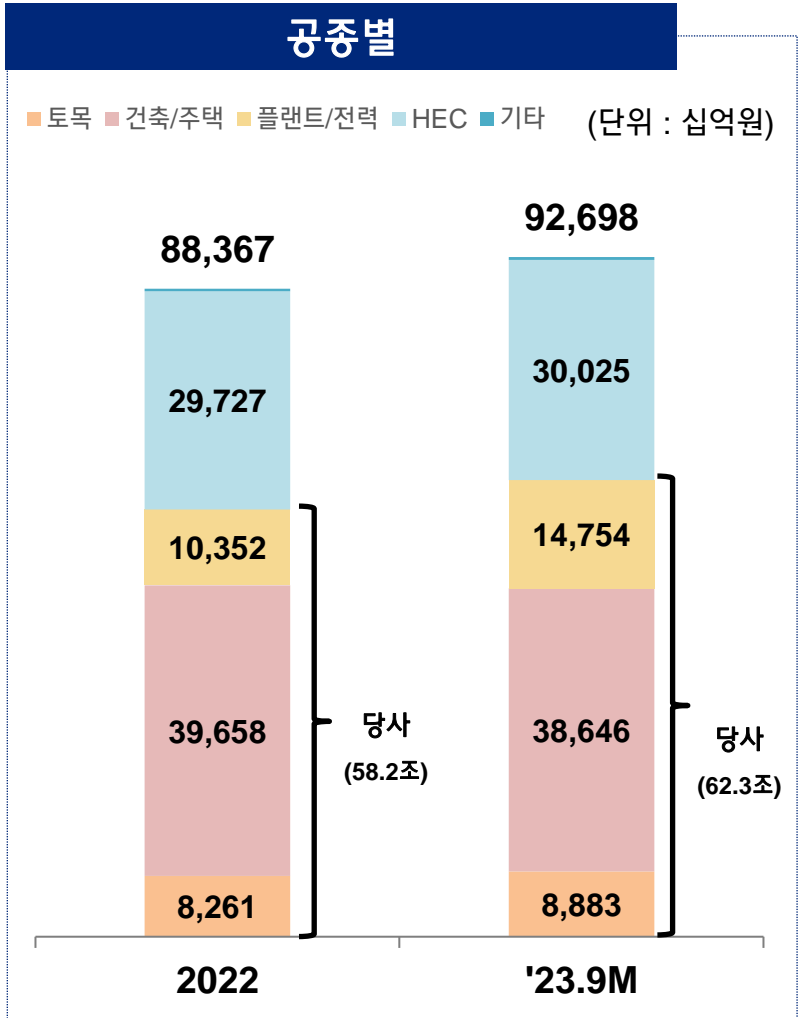
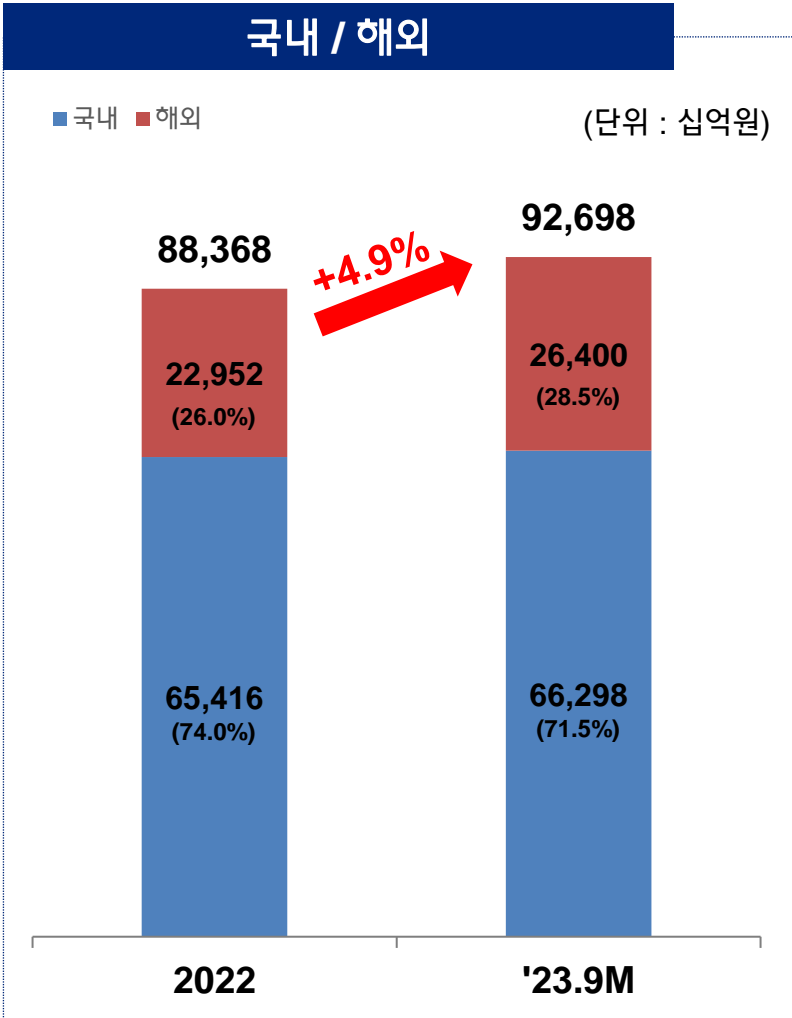
▪ 2023년 3분기 수주 : 25조 6,693억 기록하며 연간 계획의(29.1조) 88.2% 달성



# 수주잔고



▪ 2023년 3분기 수주잔고 : 92조 6,977억 기록하며 약 4.4년치 일감 확보



## 요약 재무제표



# 요약 재무제표 – 손익계산서(누적)



(단위 : 십억원)

	2023.9M	YoY	2022.9M
<b>매출액</b>	<b>21,053.0</b>	<b>+38.9%</b>	<b>15,155.6</b>
<b>매출총이익</b>	<b>1,293.6</b>	<b>+12.9%</b>	<b>1,146.2</b>
(매출총이익률)	6.1%	-1.5%p	7.6%
판매비와 관리비	652.7	+1.1%	645.6
<b>영업이익</b>	<b>640.9</b>	<b>+28.0%</b>	<b>500.6</b>
(영업이익률)	3.0%	-0.3%p	3.3%
<b>세전이익</b>	<b>743.5</b>	<b>-17.8%</b>	<b>904.1</b>
(세전이익률)	3.5%	-2.5%p	6.0%
<b>당기순이익</b>	<b>544.2</b>	<b>-15.3%</b>	<b>642.8</b>
(당기순이익률)	2.6%	-1.6%p	4.2%
<b>지배주주순이익</b>	<b>461.1</b>	<b>-14.9%</b>	<b>541.8</b>
(이익률)	2.2%	-1.4%p	3.6%

# 요약 재무제표 – 손익계산서(분기)



(단위 : 십억원)

	2023.3Q	YoY	QoQ	2022.3Q	2023.2Q
<b>매출액</b>	<b>7,858.5</b>	<b>+44.7%</b>	<b>+9.7%</b>	<b>5,430.8</b>	<b>7,163.4</b>
<b>매출총이익</b>	<b>516.1</b>	<b>+54.9%</b>	<b>+29.8%</b>	<b>333.3</b>	<b>397.6</b>
(매출총이익률)	6.6%	+0.5%p	+1.0%p	6.1%	5.6%
판매비와 관리비	272.3	+51.6%	+56.4%	179.6	174.0
<b>영업이익</b>	<b>243.9</b>	<b>+58.7%</b>	<b>+9.1%</b>	<b>153.7</b>	<b>223.6</b>
(영업이익률)	3.1%	+0.3%p	+0.0%p	2.8%	3.1%
<b>세전이익</b>	<b>276.7</b>	<b>-20.7%</b>	<b>+15.2%</b>	<b>349.1</b>	<b>240.1</b>
(세전이익률)	3.5%	-2.9%p	+0.1%p	6.4%	3.4%
<b>당기순이익</b>	<b>181.3</b>	<b>-22.8%</b>	<b>-14.6%</b>	<b>234.8</b>	<b>212.4</b>
(당기순이익률)	2.3%	-2.0%p	-0.7%p	4.3%	3.0%
<b>지배주주순이익</b>	<b>165.4</b>	<b>-17.7%</b>	<b>+0.3%</b>	<b>201.0</b>	<b>164.9</b>
(이익률)	2.1%	-1.6%p	-0.2%p	3.7%	2.3%

# 요약 재무제표 – 재무상태표



(단위 : 십억원)

	2023.3Q	변 동	2022
<b>자산</b>	<b>23,042.5</b>	<b>+10.2%</b>	<b>20,911.7</b>
유동자산	17,737.4	+14.3%	15,516.7
현금 / 예금	3,727.1	-21.4%	4,741.3
매출채권	2,861.3	+41.9%	2,015.8
<b>부채</b>	<b>12,504.3</b>	<b>+13.8%</b>	<b>10,987.4</b>
유동부채	9,507.6	+6.9%	8,895.7
차입금	2,251.5	+29.8%	1,735.2
<b>자본</b>	<b>10,538.2</b>	<b>+6.2%</b>	<b>9,924.3</b>

## 부 채 비 율

110.7% → 118.7%

+7.9%p

## 유 동 비 율

174.4% → 186.6%

+12.1%p

## 자 기 자 본 비 율

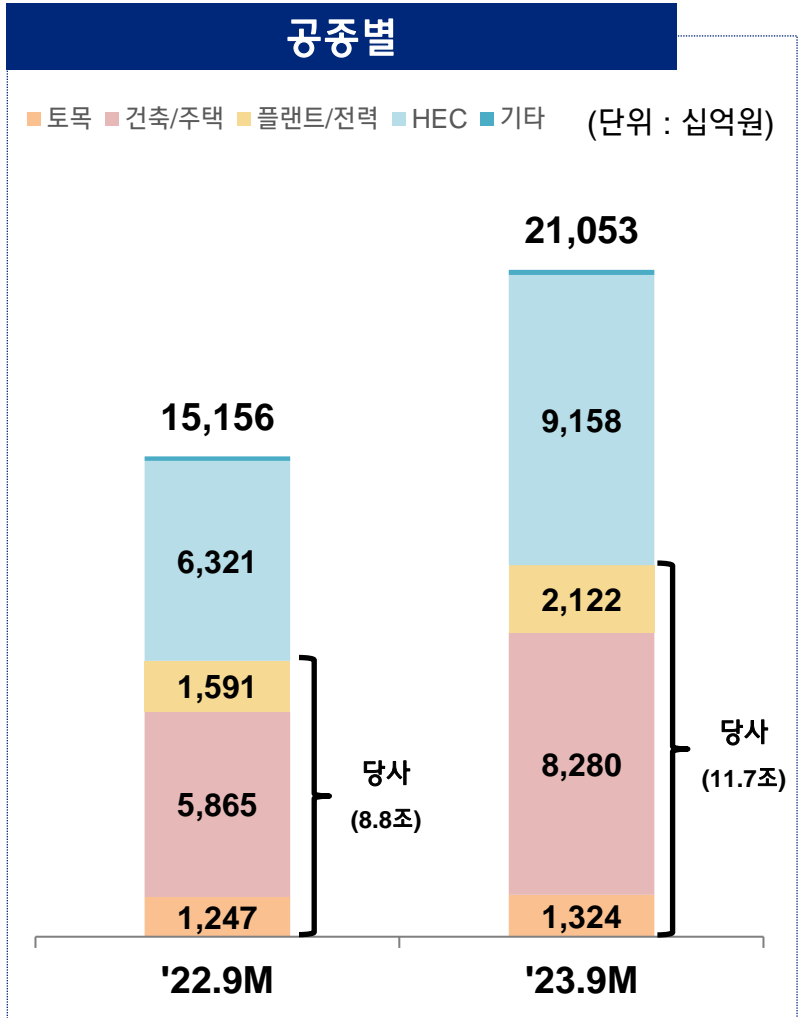
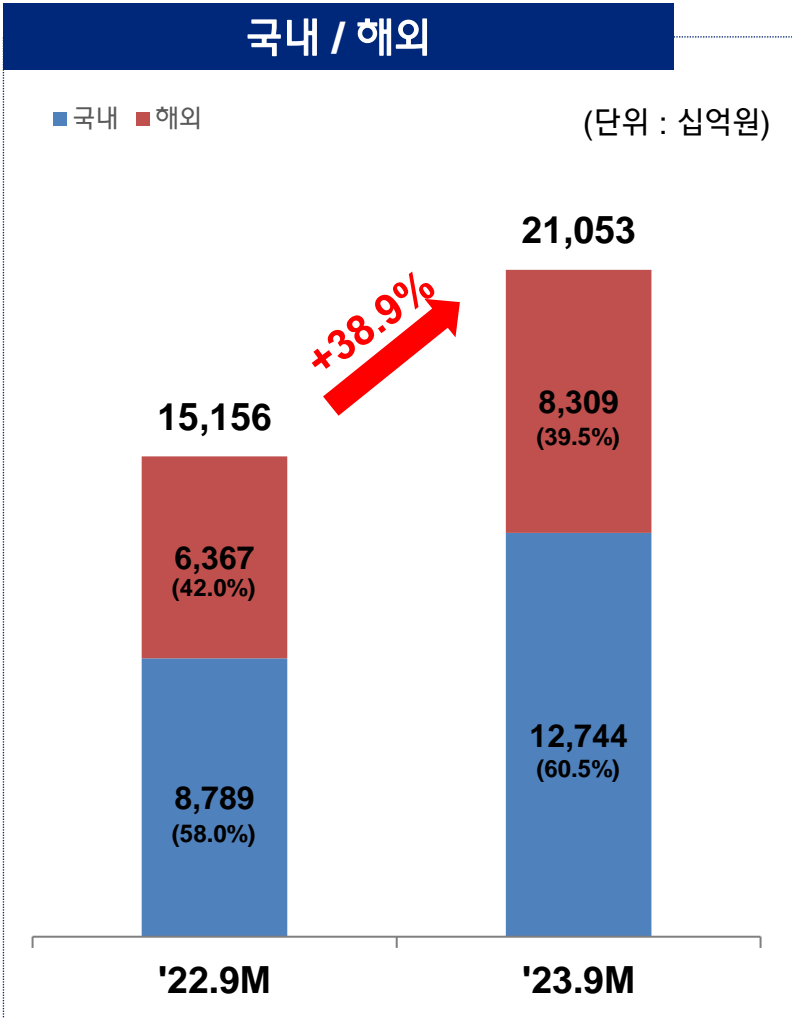
47.5% → 45.7%

-1.7%p

# 손익분석



▪ 2023년 3분기 매출 : 21조 530억 기록하며 연간 계획 (25.5조) 82.6% 달성



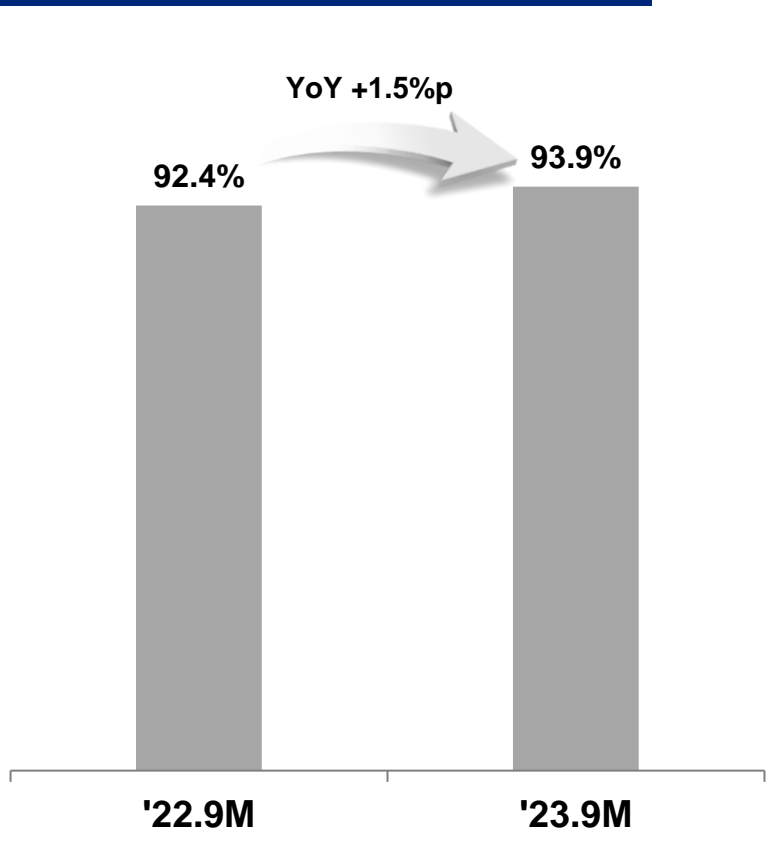
※ 당사: 현대건설 별도 + 송도랜드마크시티(주택사업법인)

# 수익성

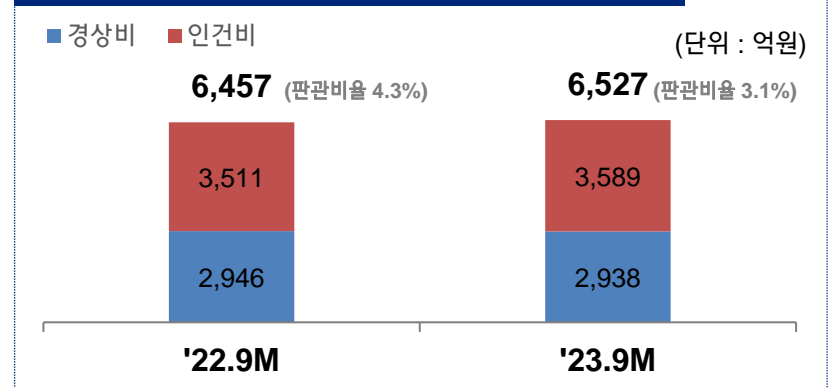


- 국내 : 일부 건축/주택 현장 원자재가 상승으로 인한 원가율 상승
- 해외 : 수익성 양호한 대형 현장 공정 본격화 및 연결 HEC 산업건축 증대

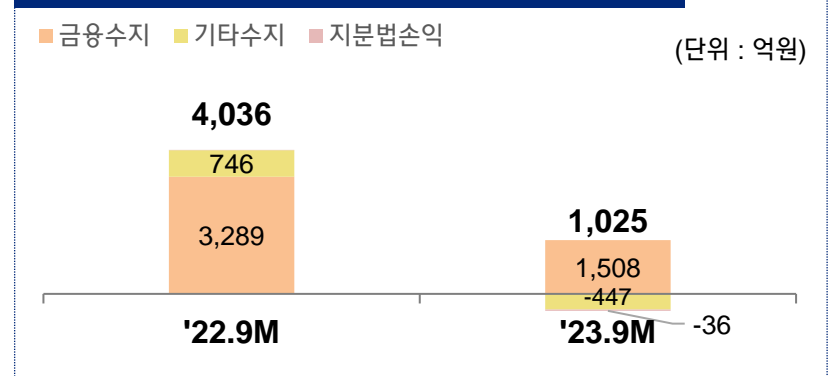
## 원가율 (연결)



## 판매관리비 (연결)



## 영업외손익 (연결)





<http://www.hdec.kr/>