



유한양행 경영실적

2023. 3Q

회사 개요



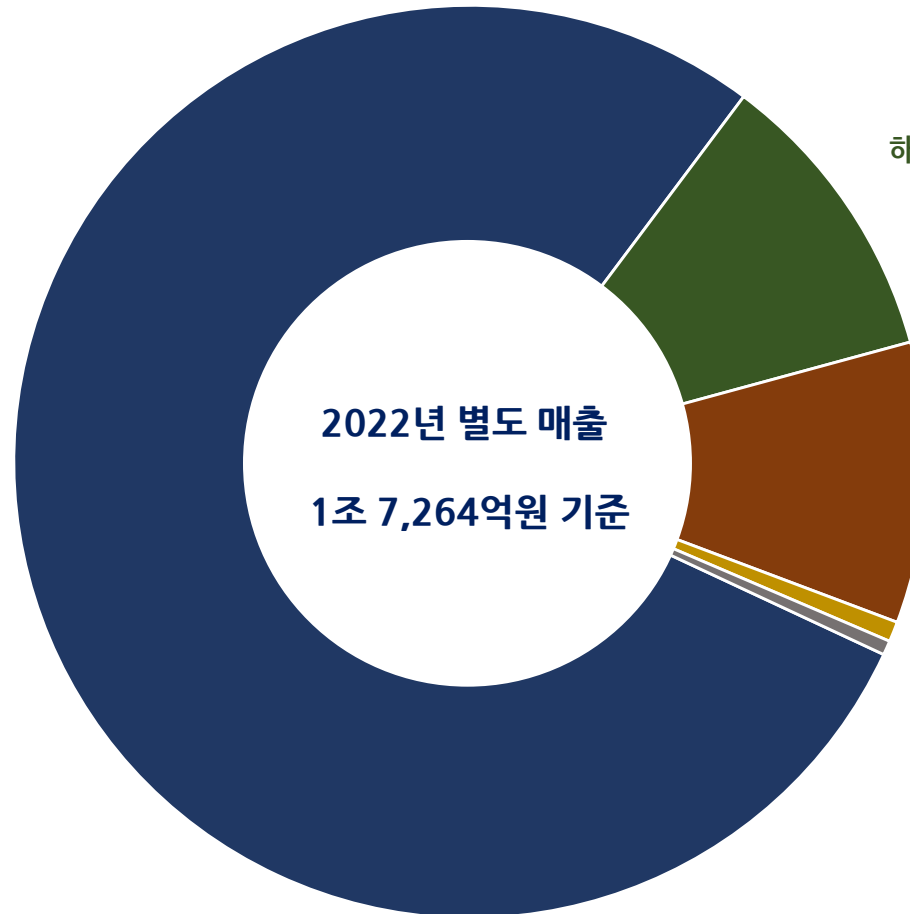
- ◆ 설립일 1926. 6. 20
- ◆ 상장일자 1962. 11. 1
- ◆ 설립자 유일한
- ◆ 최대주주 유한재단(15.72%)
- ◆ 종업원 수 1,895명(2022년 12월말 기준)
- ◆ 본사 서울시 동작구 노량진로 74
- ◆ 공장 충청북도 청주시 청원구 오창읍
- ◆ 연구소 경기도 용인시 기흥구

경영현황

사업 영역

약품사업 78.3%

- 처방 64.6%
자체개발신약, 개량신약, 수액,
라이선스-인, 제네릭
- 비처방 13.7%
일반의약품, 의약외품, 건강기능식품 등



해외사업 10.5%

HIV, HCV, 기타

생활유통사업 10.0%

세제, 살충제, 오랄케어 등

기타 0.7%

임대 등

라이선스 수익 0.5%

기술수출 계약금 + 마일스톤

별도 - 연간 실적

[단위 : 백만원]

구분	2021			2022			2023 3분기 누적		
	금액	구성비	YoY	금액	구성비	YoY	금액	구성비	YoY
비처방	163,654	10.1%	24.1%	195,820	11.3%	19.7%	145,613	10.5%	-1.1%
약품사업									
처방	1,014,158	62.4%	7.6%	1,115,401	64.6%	10.0%	855,381	61.9%	5.3%
소계	1,177,812	72.5%	9.6%	1,311,221	76.0%	11.3%	1,000,994	72.4%	4.4%
생활유통사업	210,585	13.0%	24.1%	181,279	10.5%	-13.9%	155,739	11.3%	10.4%
해외사업	172,255	10.6%	12.0%	212,808	12.3%	23.5%	208,325	15.1%	22.2%
라이선스 수익	51,894	3.2%	-66.6%	8,745	0.5%	-83.1%	9,046	0.7%	-7.0%
기타(임대, 수탁 등)	11,587	0.7%	-18.8%	12,312	0.7%	6.3%	8,317	0.6%	-11.9%
매출액	1,624,133	100.0%	3.6%	1,726,365	100.0%	6.3%	1,382,421	100.0%	7.2%
영업이익	61,170	3.8%	-47.3%	41,120	2.4%	-32.8%	50,754	2.9%	149.9%
법인세차감전순이익	136,823	8.4%	-43.4%	153,966	8.9%	12.5%	83,469	4.8%	-48.6%
순이익	113,866	7.0%	-41.1%	130,274	7.5%	14.4%	65,354	3.8%	-42.4%

별도 - 분기별 실적

[단위 : 백만원]

구분	1Q23	YoY	1Q22	2Q23	YoY	2Q22	3Q23	YoY	3Q22	4Q23	YoY	4Q22
비처방	48,446	11.2%	43,576	50,246	-1.9%	51,237	46,921	-10.5%	52,406			48,601
약품사업												
처방	261,001	8.0%	241,694	295,119	4.1%	283,616	299,261	4.4%	286,723			303,368
소계	309,447	8.5%	285,270	345,365	3.1%	334,853	346,182	2.1%	339,129			351,969
생활유통사업	35,791	-23.4%	46,724	60,427	1.5%	59,538	59,521	71.3%	34,754			40,263
해외사업	76,641	25.1%	61,279	73,097	12.0%	65,293	58,587	33.5%	43,872			42,364
라이선스 수익	7,163	393.0%	1,453	1,382	-73.3%	5,176	501	-83.9%	3,103			-987
기타(임대, 수탁 등)	2,405	-18.9%	2,966	1,813	-42.8%	3,172	4,099	24.3%	3,298			2,876
매출액	431,447	8.5%	397,692	482,084	3.0%	468,032	468,890	10.5%	424,156			436,485
R&D비용	35,034	19.0%	29,433	38,249	1.1%	37,836	43,345	10.9%	39,090			34,599
영업이익	19,457	286.9%	5,029	24,408	126.1%	10,795	6,889	53.7%	4,482			20,813
영업이익률	4.5%		1.3%	5.1%		2.3%	1.5%		1.1%			4.8%
배당금수익	28,150	-73.4%	105,878	6,679			2,423					22,500
법인세차감전순이익	46,962	-59.7%	116,623	23,493	-10.4%	26,208	13,014	-33.8%	19,646			-8,511
당기순이익	34,700	-60.9%	88,761	17,831	-7.0%	19,181	12,822	129.5%	5,586			16,746
순이익률	8.0%		22.3%	3.7%		4.1%	2.7%		1.3%			3.8%

※ 자산화 포함 R&D 비용 : 3Q23 46,696백만원(2023 누계 129,555백만원), 3Q22 49,917백만원(2022 누계 130,507백만원)

연결 - 연도별 실적

[단위 : 백만원]

구 분	2021			2022			2023 3분기 누적			
	금액	구성비	YoY	금액	구성비	YoY	금액	구성비	YoY	
약품사업	비처방약(OTC)	163,654	9.7%	24.1%	195,820	11.0%	19.7%	145,613	10.2%	-1.1%
	처방약(ETC)	1,014,158	60.1%	7.6%	1,115,401	62.8%	10.0%	855,381	60.2%	5.3%
	연결대상매출	22,895	1.4%	67.9%	26,291	1.5%	14.8%	19,069	1.3%	8.7%
	내부매출조정	-12,966			-16,964			-15,059		
	소계	1,187,741	70.4%	9.6%	1,320,548	74.4%	11.2%	1,005,004	70.7%	4.2%
생활유통사업	210,585	12.5%	24.1%	181,279	10.2%	-13.9%	155,739	11.0%	10.4%	
해외사업	수출	172,255	10.2%	12.0%	212,808	12.0%	23.5%	208,325	14.7%	22.2%
	유한화학	138,208	8.2%	11.7%	149,488	8.4%	8.2%	145,246	10.2%	19.6%
	내부매출조정	-129,200			-151,197			-144,470		
	소계	181,263	10.7%	9.8%	211,099	11.9%	16.5%	209,101	14.7%	42.6%
라이선스 수익	51,894	3.1%	-66.6%	8,745	0.5%	-83.1%	9,046	0.6%	-7.0%	
기타(임대, 수탁 등)	56,327	3.3%	23.6%	54,176	3.1%	-3.8%	42,944	3.0%	5.7%	
매출액	1,687,810	100.0%	4.2%	1,775,847	100.0%	5.2%	1,421,834	100.0%	7.3%	
영업이익	48,596	2.9%	-42.3%	36,029	2.0%	-25.9%	50,809	3.6%	174.6%	
법인세차감전순이익	126,061	7.5%	-47.5%	94,926	5.3%	-24.7%	68,863	4.8%	-26.4%	
순이익	99,127	5.9%	-47.9%	90,593	5.1%	-8.6%	49,890	3.5%	-8.5%	

※ 약품사업의 연결대상매출 : 유한메디카, 와이즈메디의 매출 포함

※ 기타 : 유한건강생활, 애드파마 매출 등 포함

연결 - 분기별 실적

[단위 : 백만원]

구분	1Q23	YoY	1Q22	2Q23	YoY	2Q22	3Q23	YoY	3Q22	4Q23	YoY	4Q22
비처방약(OTC)	48,446	11.2%	43,576	50,246	-1.9%	51,237	46,921	-10.5%	52,406			48,601
처방약(ETC)	261,001	8.0%	241,694	295,119	4.1%	283,616	299,261	4.4%	286,723			303,368
약품사업	연결대상매출	5,614	8.9%	5,155	6,635	15.7%	5,735	6,820	2.5%	6,652		8,749
	내부매출조정	-4,765		-3,301	-4,759		-4,032	-5,535		-4,549		-5,082
	소계	310,296	8.1%	287,124	347,241	3.2%	336,556	347,467	1.8%	341,232		355,636
생활유통사업		35,791	-23.4%	46,724	60,427	1.5%	59,538	59,521	71.3%	34,754		40,263
해외사업	수출	76,641	25.1%	61,279	73,097	12.0%	65,293	58,587	33.5%	43,872		42,364
	유산화학	55,223	18.0%	46,792	51,325	10.7%	46,356	38,698	36.6%	28,338		28,002
	내부매출조정	-55,226		-46,771	-50,463		-46,359	-38,781		-29,758		-28,309
	소계	76,638	25.0%	61,300	73,959	13.3%	65,290	58,504	37.8%	42,452		42,057
라이선스 수익		7,163	393.0%	1,453	1,382	-73.3%	5,176	501	-83.9%	3,103		-987
기타(임대, 수탁 등)		13,160	-7.7%	14,252	12,713	-22.5%	16,394	17,071	70.8%	9,997		13,533
	매출액	443,048	7.8%	410,853	495,722	2.6%	482,954	483,064	11.9%	431,538		450,502
	영업이익	22,630	270.9%	6,102	27,296	61.2%	16,937	883	흑자전환	-4,538		17,528
	영업이익률	5.1%		1.5%	5.5%		3.5%	0.2%		-1.1%		3.9%
	법인세차감전순이익	35,806	26.4%	28,318	13,744	-68.4%	43,428	19,313	-11.3%	21,783		1,398
	당기순이익	22,278	38.6%	16,069	8,597	-73.9%	32,929	19,015	243.3%	5,540		36,055
	당기순이익률	5.0%		3.9%	1.7%		6.8%	3.9%		1.3%		8.0%

※약품사업 연결대상매출 : 유한메디카, 와이즈메디 매출 포함

※기타 : 유한건강생활, 애드파마 매출 등 포함

주요 품목 실적

[단위 : 백만원]

구분	품목	3Q23 누계	YoY	3Q22 누계
비처방	안티푸라민(소염진통)	23,994	12.6%	21,304
	엘레나(유산균)	17,617	6.2%	16,588
	마그비(영양제)	14,855	28.0%	11,604
	데일리케어	11,405	-6.1%	12,151
	메가트루(영양제)	10,608	8.1%	9,812
처방	트라젠타(당뇨병)	78,928	-8.5%	86,221
	자디양(당뇨병)	63,719	30.7%	48,735
	트윈스타(고혈압)	61,448	2.9%	59,690
	로수바미브(이상지질혈증)	58,195	49.6%	38,911
	비리어드(B형간염)	57,264	-6.9%	61,491
	빅타비(HIV)	53,355	26.4%	42,228
	베몰리디(B형간염)	42,975	23.6%	34,758
	글리벡(백혈병)	40,020	-2.3%	40,971
	암비숨(항진균)	23,064	16.6%	19,783
	코푸시럽/정	21,247	-1.3%	21,536

R&D

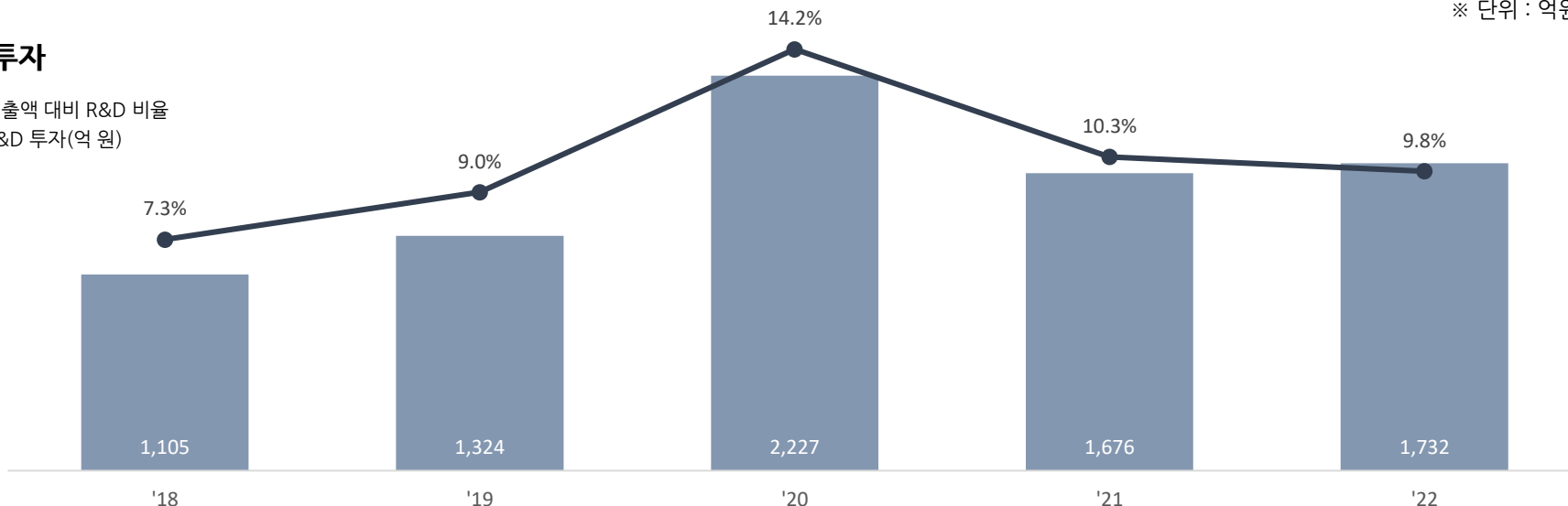
R&D 투자 및 기술수출 성과

최근 5년간 R&D에 8,000억원 이상 집중 투자

※ 단위 : 억원, 별도기준

R&D 투자

- 매출액 대비 R&D 비율
- R&D 투자(억 원)



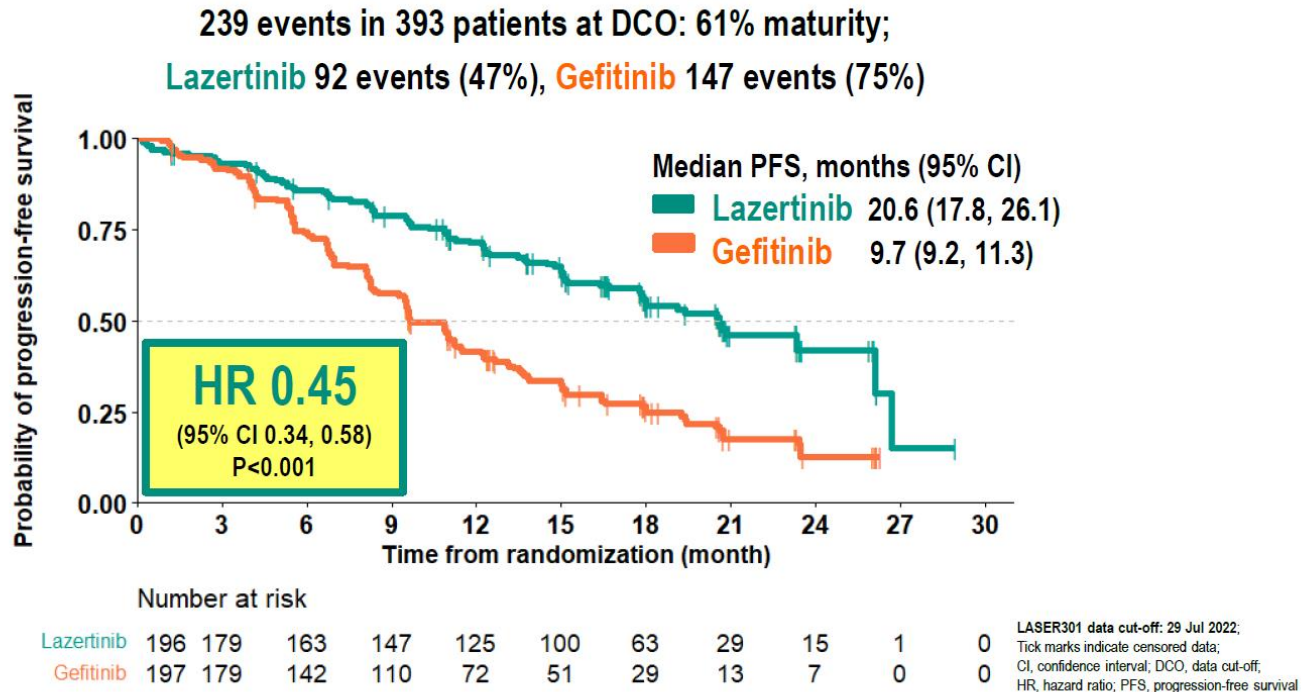
기술수출 성과

계약시점	과제명	계약업체	계약규모	기수령	
				계약금	마일스톤 수익
2018.07	퇴행성관절염	스파인바이오파마	\$218,150,000	\$650,000	\$2,000,000
2018.11	Lazertinib	얀센바이오테크	\$1,255,000,000	\$50,000,000	\$35,000,000
2019.01	NASH 치료 후보물질	길리어드	\$785,000,000	\$15,000,000	\$10,000,000
2019.07		베링거인겔하임	\$870,000,000	\$40,000,000	
2020.08	YH12852	프로세사	\$410,500,000	\$2,000,000	
합 계			\$3,538,650,000	\$107,650,000	\$112,000,000

레이저티닙 단독 요법 - 1차 치료제(임상 3상)

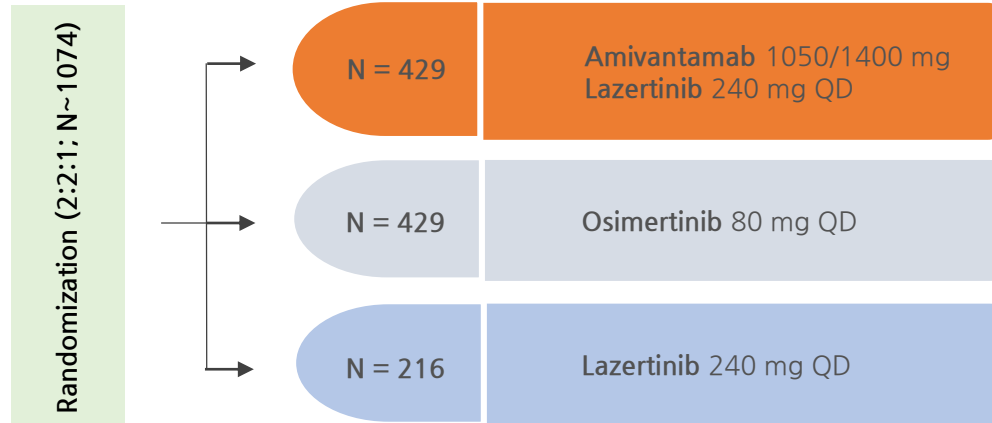
[LASER301]

PRIMARY ENDPOINT: PFS BY INVESTIGATOR ASSESSMENT



레이저티닙 병용 요법 - 1차 치료제(임상 3상)

[MARIPOSA]



※ Primary Endpoint : PFS by BICR

Median PFS

Amivantamab + Lazertinib	23.7M	HR : 0.70
Osimertinib	16.6M	
Lazertinib	18.5M	

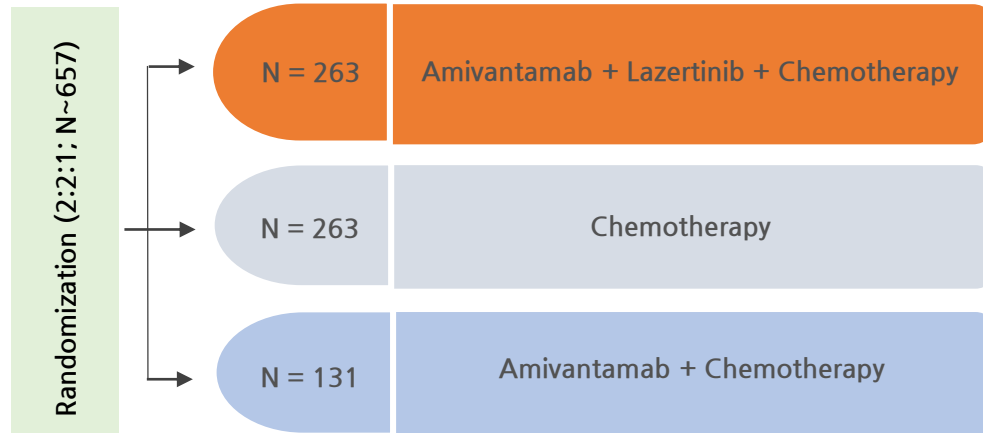
※ Secondary Endpoint : OS(Interim)

Amivantamab + Lazertinib vs Osimertinib

HR = 0.80

레이저티닙 병용 요법 - 2차 이상 치료제(임상 3상)

[MARIPOSA-2]



※ Primary Endpoint : PFS by BICR

	Median PFS	
Amivantamab + Lazertinib + Chemotherapy	8.3M	HR : 0.44
Chemotherapy	4.2M	
Amivantamab + Chemotherapy	6.3M	HR : 0.48

주요 혁신신약 파이프라인

약물	적응증	후보물질	비임상 독성	임상 1상	임상 2상	임상 3상	파트너사
렉라자® LAZERTINIB	EGFR돌연변이 비소세포폐암	단독요법 (유한) 글로벌 3상 (2023.6.30 1차치료제 식약처 허가) Amivantamab 병용요법 (안센) 글로벌 3상 (MARIPOSA, MARIPOSA2)					Johnson & Johnson Innovative Medicine
YH14618 (Remedisc)	퇴행성 디스크						SpineBiopharma
YH12852 (PCS12852)	Gut Motility Disease						Processa Pharmaceuticals
YH25724	NASH						Boehringer Ingelheim
YH35324	Allergy (CSU, 천식, AD)						STInnovation
YH32367	면역항암						ablbio medicine for a better life
YH42946	Her2돌연변이 폐암, 위암 등						JINTS BIO
YH35995A	고셔병, 파브리병						GC
YH32364	위암, 대장암, 두경부암 등						ablbio medicine for a better life
YHC1102	NASH/Fibrosis						GILEAD