

포스코인터내셔널

‘23.3분기 경영실적

(23.10.24)



Disclaimer

본 자료는 2023년 3분기 실적에 대한 외부감사인의 회계감사가 완료되지 않은 상태에서 주주 및 투자자들에게 당사의 경영 현황을 알리기 위하여 작성·배포되는 자료입니다. 따라서 본 자료 중 일부는 회계감사과정에서 변동될 수 있습니다.

본 자료는 당사 및 해당 산업의 사업 및 재무 현황과 결과에 대한 예측정보를 포함하고 있습니다. 본 자료에 포함되어 있는 예측정보는 과거가 아닌 미래의 사건에 관계된 정황과 결과로 불확실성과 리스크를 내포한 의견과 예측입니다. 이에 경영환경, 사업여건 등의 변화 및 위험으로 인하여 본 자료의 내용과 회사의 실제 영업실적 결과가 일치하지 않을 수 있음을 유의하시기 바랍니다.

본 자료는 투자자들의 투자판단을 위한 참고자료로 작성된 것이며, 당사는 명시적/암묵적으로 본 자료와 해당 내용의 정확성이나 완성도에 대하여 어떠한 보증을 제공하거나 책임을 부담하지 않습니다.

Table of Contents

I. '23년 3분기 경영실적

II. 주요사업 추진현황

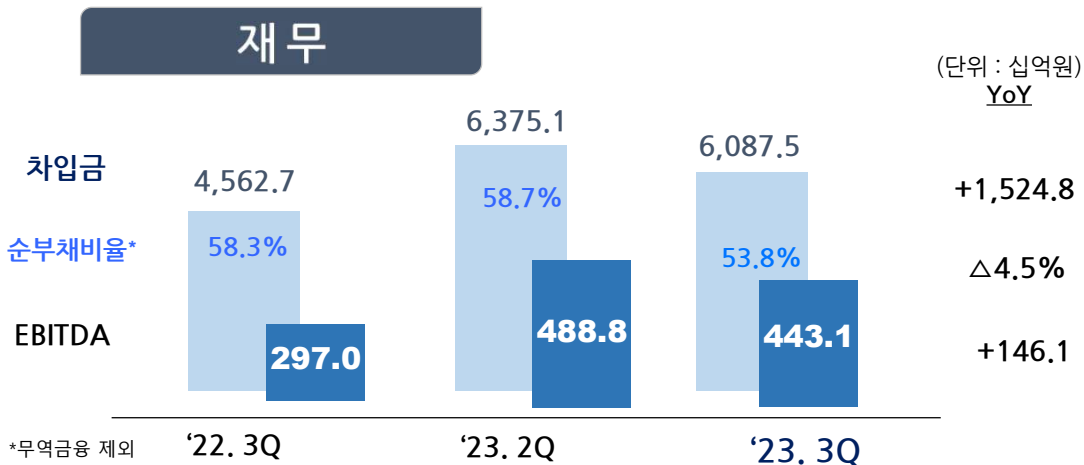
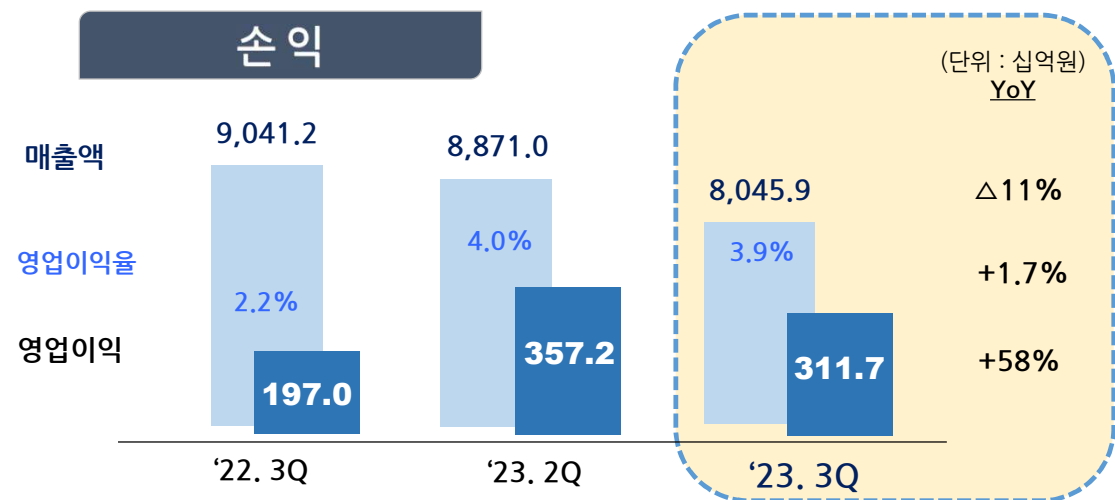
III. 신사업 추진현황

APPENDIX



1. '23. 3분기 실적 - 요약

3분기 영업이익 3,117억원으로 전년 동기 대비 58% 증가



3분기 주요 부문별 손익 (단위 : 십억원, 별도)

부문	사업	매출액	영업이익
에너지	GAS (E&P)	249.4	108.0
	터미널, 발전	620.2	64.0
글로벌	철강	2,957.4	55.4
	친환경소재	2,216.7	36.1
기타	투자법인	723.9	3.1
	연결 조정(무역법인 등)	1,278.3	45.1

YoY 주요 영업이익(+114.7) 변동 사유 (단위 : 십억원, 별도)

구분	내용	금액
에너지	합병으로 터미널, 발전 수익 합산	64.0
글로벌	유럽向 친환경산업재 판매 증가 및 이익율 개선 등	50.7

I. '23. 3분기 실적 - 에너지

주 밸류체인 (Up · Mid · Downstream) 안정적 수익 창출 지속

E & P

주요 사업 실적

(단위 : 십억원)

구분		'23. 2Q	'23. 3Q	증감
미얀마 가스전	매출액	169.0	182.9	13.9
	영업이익	110.0	112.5	2.5
SENEX	매출액	64.3	58.9	△5.4
	영업이익	11.7	9.8	△1.9

주요 지표

(단위 : Bcf)

판매량	'23. 2Q	'23. 3Q	증감
미얀마 가스전	39.3	46.6	7.3
SENEX	6.5	6.1	△0.4

주요 이익 및 지표 변동 내역

- 미얀마 가스전, 판매량 증가로 인한 영업이익 증가
- SENEX, 7/9월 유지보수에 따른 판매량 소폭 감소

터미널 · 발전

주요 사업 실적

(단위 : 십억원)

구분		'23. 2Q	'23. 3Q	증감
터미널	매출액	27.1	30.7	3.6
	영업이익	9.3	7.8	△1.5
발전	매출액	544.6	575.3	30.7
	영업이익	45.5	52.0	6.5

주요 지표

(단위 : %)

구분	'23. 2Q	'23. 3Q	증감
터미널 가동률	43.0	44.1	1.1
발전 이용률	33.6	36.8	3.2

주요 이익 및 지표 변동 내역

- 터미널, 운영비용 증가에 따른 이익 소폭 감소
- 발전, 여름철 전력 수요 증가로 발전소 이익 증가

I. '23. 3분기 실적 - 소재 (철강 · 친환경)

풍력, 태양광 PJT향 프리미엄材 거래 지속 확대를 통한 고마진 거래 지향

소재

주요 사업 실적

(단위 : 십억원)

구분		'23. 2Q	'23. 3Q	증감
철강	매출액	3,644.4	2,957.4	△291
	영업이익	75.9	55.4	△20.5
친환경소재*	매출액	2,360.5	2,216.7	△143.8
	영업이익	46.4	36.1	△10.3
친환경소재 판매량(만톤)		116	126	10

* 친환경 산업용 철강재, 철스크랩, EV차 부품, 2차전지 소재 포함

주요 이익 및 지표 변동 내역

- 철강, 유럽 쿼터 소진에 따른 판매량 감소 및 판가 하락
- 친환경소재, 高장력강, PosMAC 등 고품질 Mix 판매 확대 추진

구동모터코아

주요 사업 실적

(단위 : 십억원)

구분		'23. 2Q	'23. 3Q	증감
구동 모터코아	매출액	103.3	102.2	△1.1
	영업이익	6.1	3.7	△2.4

주요 지표

(단위 : 만대)

구분		'23. 2Q	'23. 3Q	증감
구동 모터코아	국내 판매량	39.0	36.1	△2.9
	해외 판매량	8.7	7.3	△1.4

주요 이익 및 지표 변동 내역

- OEM사 인수 지연에 따른 판매량 감소 및 단위당 고정비 증가
- 멕시코 공장 점진적 증산에 따른 판매량 증가 및 이익 개선 예상

Table of Contents

I. '23년 3분기 경영실적

II. 주요사업 추진현황

III. 신사업 추진현황

APPENDIX

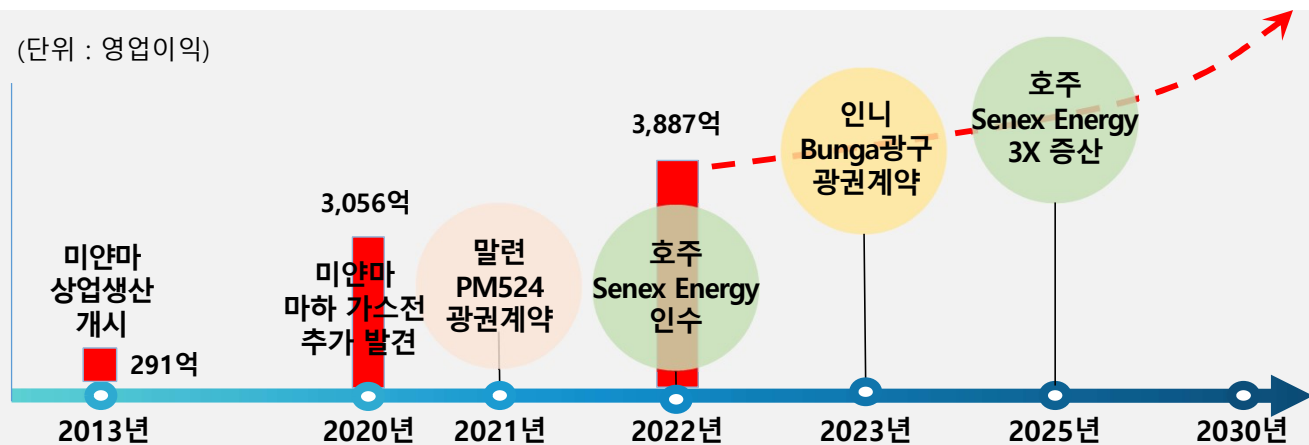
II. 주요사업 현황 - 에너지(Upstream)

미얀마에서의 성공과 역량을 기반으로 Upstream 사업 다변화 추진

Upstream 개발 추진 전략

- ✓ 미얀마 가스전 탐사/개발 경험과 안정적 운영 역량을 활용하여 지역 다변화 추진
 - 호주 SENEX 인수 후 '25년까지 생산량 3배 확대
 - 말레이시아 PM524광구, 인도네시아 병아광구 탐사사업 추진중
- ✓ SENEX를 비롯한 해외 가스전 확보 통한 국내 도입 및 터미널/발전 사업 연계 V/C 시너지 창출
 - '25년까지 LNG 터미널 3개 추가 증설 예정 (現 5개 73만kl → 8개 130만kl)

(단위 : 영업이익)



신규 탐사 프로젝트

말련 해상 PM-524 광구

- 참여연도 : '21년 (탐사기 4년 : '25.10월)
- 지분 : 80% (운영권자)
- 위치 : 말레이반도 동부 해상 (4,738km²)
- 참여 회사 : PETRONAS (20%)
- 사업 현황
 - ('21년 11월) 생산물 분배계약 체결
 - ('25년) 탐사시추 1공 시추 계획

인니 해상 Bunga 광구

- 참여연도 : '23년 (탐사기 4년 : '27.7월)
- 지분 : 50% (운영권자)
- 위치 : 자바섬 북동부 해상 (8,500km²)
- 참여 회사 : PHE(PERTAMINA 자회사, 50%)
- 사업 현황
 - ('23년 7월) 생산물 분배계약 체결
 - ('25년) 3D 인공지능지진파

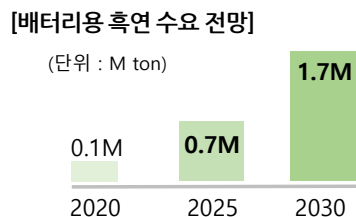
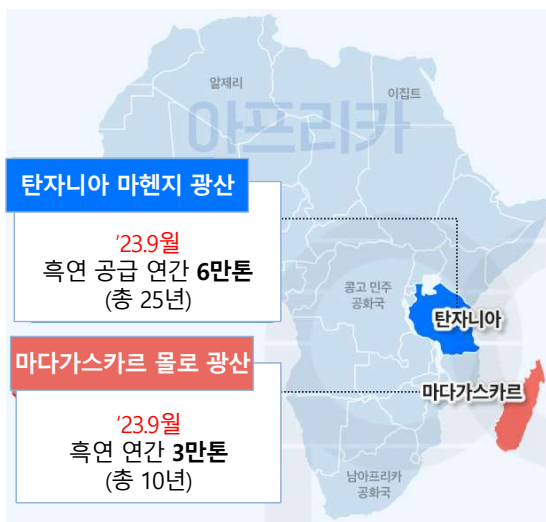
II. 주요사업 현황 - 친환경소재

친환경소재 사업 확대를 통한 미래 성장 동력 확보, 수익 구조 강건화

2차전지 원료

음극재용 원료 : 흑연 年9만톤 공급 체제 추진

- 2차전지 소재 공급망의 脫중국 선도 및 美 IRA, EU CRMA 수혜 전망
- 흑연 : 美/濠Critical Minerals, EU Critical Raw Materials 핵심광물로 지정
- 탄자니아 6만톤(기존 3만 + 추가 3만) + 마다가스카르 3만톤 확보 추진



*자료: UN Comtrade(2020년 기준)

구동모터코아

해외 생산기지 확대 : 중국(9월), 멕시코(10월)

【멕시코 몬테레이 공장 현황】



- 총 투자 1,620억, CAPA 150만대
- 현지 EV완성차 업체向 수주 확대 추진
- 추가 수주에 따른 제2공장(100만대) 착공 검토
- 친환경 자동차 클러스터 중심지 위치
: GM, 현대차, 테슬라, LG마그나 등

수주 현황

(만대)	생산	'23년	'24년	'25년	'26년	'27년
양산/수주 확정*	국내	185	198	238	263	277
	해외	40	88	140	140	150
	합계	225	286	378	403	427
수주 협의중	국내	-	-	8	28	29
	해외	7	49	81	141	365

* 현대차 그룹과 1,038만대 공급계약 체결 ('25~'36년 공급 예정)

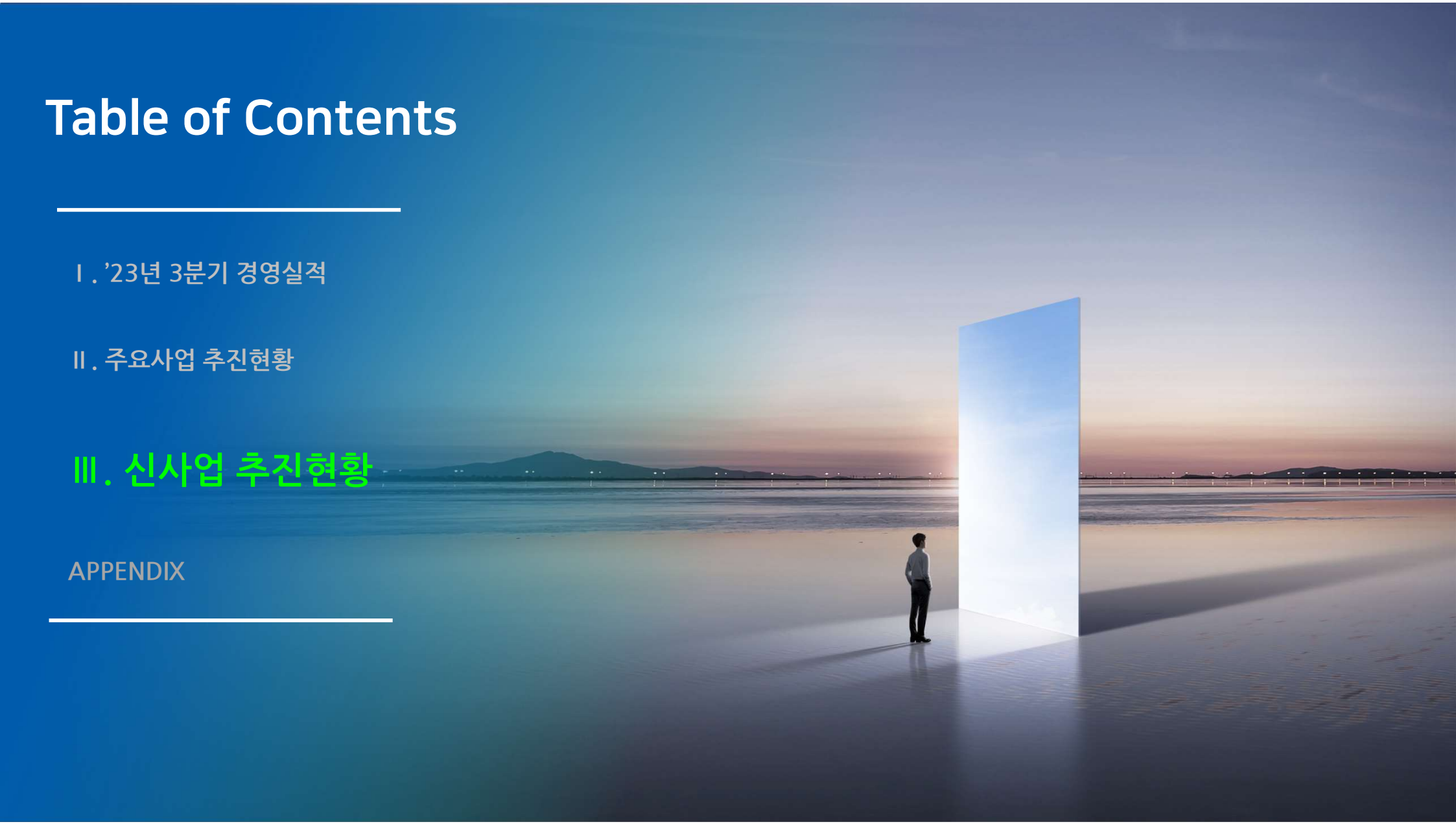
Table of Contents

I. '23년 3분기 경영실적

II. 주요사업 추진현황

III. 신사업 추진현황

APPENDIX



III. 신사업 추진 현황 - CCS 사업

美 CCS 보조금 정책 기반 사업 진출 및 역량 확보 → 호주·동남아로 사업 확장 추진

사업 개요

진출 배경 및 지역별 전략 방향

- ☑ 글로벌 기업과 美 CCS PJT 참여 통한 역량 확보 후 사업확장 추진

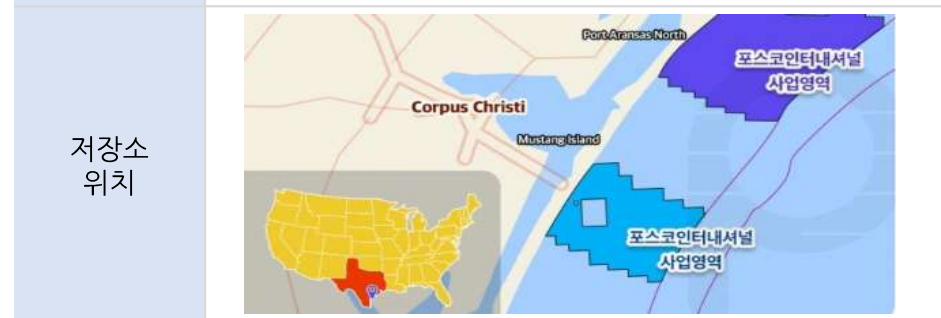
전략 방향	지역	추진 계획
보조금 지급 국가 초기 사업화	미국 호주	• 해상 CCS 지중저장소 공동입찰 및 파트너십 참여 통한 저장소 확보 및 사업화 추진
그룹 탄소감축 위한 지중저장소 확보	국내	• 동해 탐사/생산 경험기반 CCS 사업권 확보
	동남아	• 국영 석유사와 파트너십 체결

- ☑ 탄소중립 감축 기여

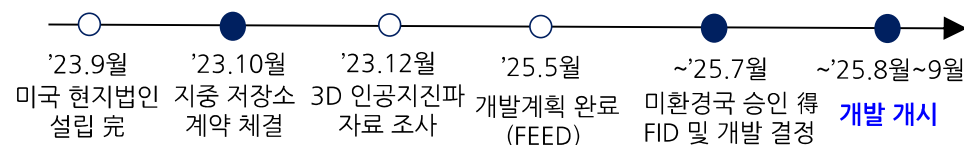
- 목표 : '30년까지 192 만톤 감축 ('21년 516 만톤 → '30년 324 만톤)
- 감축 방안 : 연료 전환 46%, CCS 23%, 신재생 9% 등

美 텍사스 CCS 사업 현황

위치	멕시코만 해상 Corpus Christi지역 7개 지중저장소
기간	평가기 2년 / 개발기 3년 / 주입기 25년
지분비	당사 10%, Mitsui 10%, Repsol 40%, Carbonvert 40%
투자비	탐사 기준 U\$85백만 (당사분 : U\$9백만)



향후 계획



III. 신사업 추진 현황 - 팜 사업

GS칼텍스와 V/C 확장을 위한 팜유 정제사업 진출

팜 사업 확대

GS칼텍스 투자유치 통한 정제사업 안정화

- 석유화학 업계 파트너사와 협업을 통한 **기술 확보 및 운영 Risk 저감**
- 자회사를 통한 Lock-in 수요 창출 및 **친환경 바이오케미칼 사업 확장**

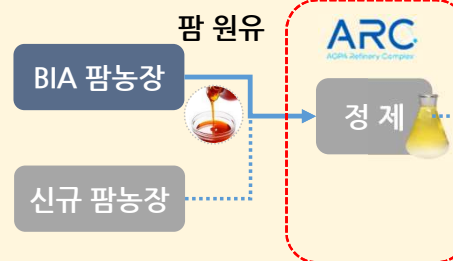
법인명	AGPA Refinery Complex ("ARC") * 설립일 '23.3.30
CAPA	정제 50만톤/年
지분구조	당사 60%, GS칼텍스 40%
사업비	U\$ 2.1억
건설기간	'24.1Q 착공, '25.2Q 가동 목표



단계별 합작사업 추진 계획

1단계

- 바이오텔 원료인 팜 정제유 생산
- CPO 확보를 통한 사업 확장
 - 당사 20만톤, 외부 30만톤



2단계

- 팜폐유 회수사업 추진 (SAF/SMF)
- 정제법인 부지내 SAF 플랜트 설립



Q & A

Table of Contents

I. '23년 3분기 경영실적

II. 주요사업 추진현황

III. 신사업 추진현황

APPENDIX



3Q23 재무제표

요약손익계산서

(십억원)	23년 2Q	23년 3Q	전 분기비
매 출 액	8,871.0	8,045.9	△825.1
영 업 이 익	357.2	311.7	△45.5
(이익률)	4.0%	3.9%	△0.1
영 업 외 손 익	△44.1	△50.6	△6.5
세 전 이 익	313.1	261.1	△52
법 인 세 비 용	92.6	65.9	△26.7
순 이 익	220.5	195.2	△25.3

요약재무상태표

(십억원)	23년 2Q	23년 3Q	전 분기비
자 산	17,204.4	17,300.8	96.4
현금·현금성자산	1,370.0	1,652.0	282
매출채권(순액)	4,409.8	4,367.8	△42
부 채	10,680.2	10,715.1	34.9
매입채무	2,311.5	2,547.9	236.4
차입금(순액)	6,375.1	6,087.5	△287.6
자 본	6,259.0	6,585.7	61.5
(순부채비율)	58.7%	53.8%	△4.9

사람과 사람을 이어갑니다

ESG경영 선도기업

감사합니다.

Investor Relations / Tel +82-2-759-3469 / E-mail : ir@poscointl.com