


# 2023년 3분기 실적발표

2023. 11. 9





본 자료의 재무정보는 한국채택국제회계기준(K-IFRS)에 따라 작성된 영업실적입니다.

비교 표시된 과거 실적도 한국채택국제회계기준에 따라 작성된 영업실적입니다.

본 자료는 2023년 3분기 실적에 대한 외부감사인의 회계검토가 완료되지 않은 상태에서  
주주 및 투자자들에게 당사의 경영현황을 사전에 알리기 위하여 작성·배포되는 자료입니다.

따라서 최종 재무자료는 회계검토과정에서 다양한 요인들에 의해 변경될 수 있습니다.

롯데케미칼은 본 자료의 내용을 보완·수정할 책임이 없으며  
어떤 경우에도 본 자료는 투자자들의 투자결과에 대한 법적 책임소재의 증빙자료로서 사용될 수 없습니다.

또한 본 자료에 포함된 향후 전망은 현재의 사업환경과 당사의 경영전략 등을 고려한 것으로  
사업환경 변화 및 전략의 수정 등에 따라 실제와는 달라질 수 있습니다.



# Contents

## 2023년 3분기 경영 실적 3 - 4

---

- 손익 현황
- 재무 현황

## 사업부문별 실적 및 전망 5 - 10

---

- 기초소재 / 첨단소재 / LC Titan / LC USA
- 롯데정밀화학 / 롯데에너지머티리얼즈

## 투자 계획 11

---

- 주요 투자 계획

## Appendix 12 - 13

---

- 주주 현황 및 주요 자회사
- 롯데케미칼 배당현황

# 2023년 3분기 경영 실적 - 손익 현황



(단위: 억원)

	3Q23 (E)	QoQ		YoY	
		2Q23	증 감	3Q22	증 감
매출액	48,157	50,024	△3.7%	55,036	△12.5%
영업이익 (%)	281 (0.6%)	△770 (△1.5%)	1,051 (2.1%)	△4,513 (△8.2%)	4,793 (8.8%p)
EBITDA (%)	3,055 (6.3%)	2,018 (4.0%)	1,037 (2.3%)	△1,799 (△3.3%)	4,854 (9.6%p)
세전이익 (%)	△405 (△0.8%)	△2,052 (△4.1%)	1,648 (3.3%)	△1,098 (△2.0%)	694 (1.2%)
당기순이익 (%)	328 (0.7%)	△1,403 (△2.8%)	1,730 (3.5%)	△311 (△0.6%)	638 (1.2%)

\* 지분법손익 328억 원 (2Q23 148억 원, 3Q22 1,230억 원)

# 2023년 3분기 경영 실적 - 재무 현황



## 재무상태표

(단위: 억원, %)

	22년	2Q23	3Q23(E)	QoQ (증감률)
자 산	267,846	315,469	<b>329,567</b>	14,097 (5.3%)
현금예금 <sup>1</sup>	37,245	45,239	<b>46,964</b>	1,725 (4.6%)
부 채 <sup>2</sup>	95,204	116,982	<b>128,483</b>	11,501 (12.1%)
차입금	61,679	85,670	<b>94,674</b>	9,004 (14.6%)
자 본	172,642	198,487	<b>201,084</b>	2,597 (1.5%)

## 재무비율

(단위: %, %p)

	22년	2Q23	3Q23(E)	QoQ
부채비율	55.1%	58.9%	<b>63.9%</b>	5.0%p
순차입금 비율	14.2%	20.4%	<b>23.7%</b>	3.4%p
ROE <sup>3</sup>	0.4%	0.2%	<b>0.5%</b>	0.2%p
ROA <sup>4</sup>	0.2%	0.1%	<b>0.2%</b>	0.1%p

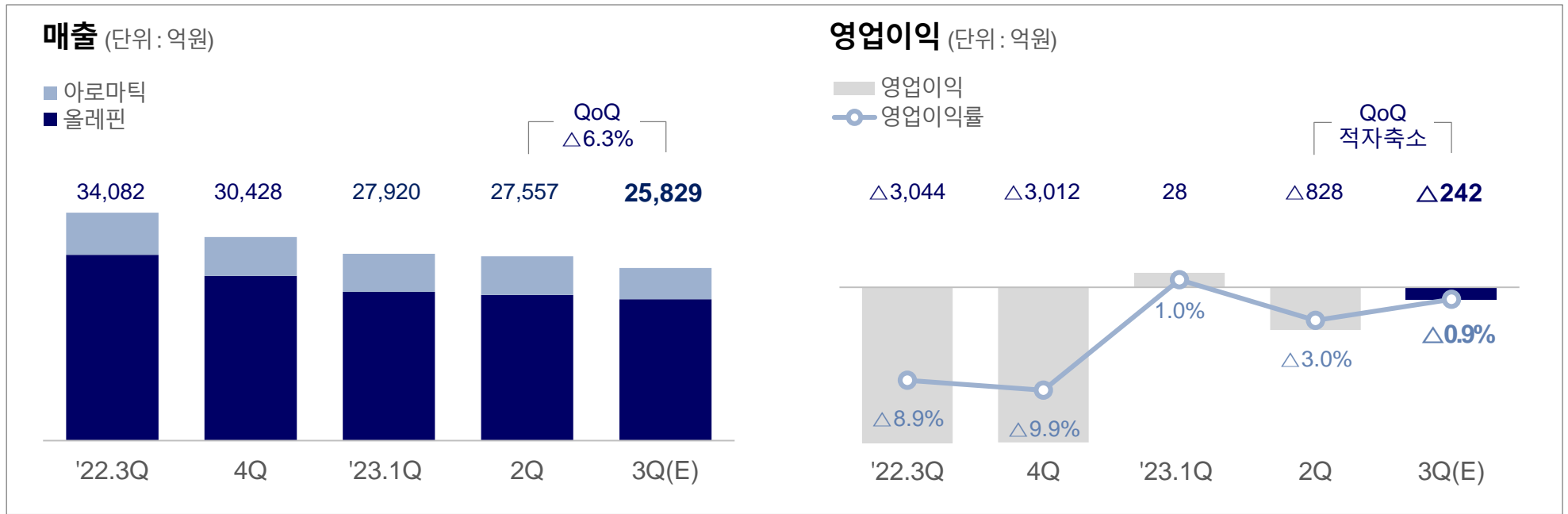
\* 1. 현금예금 = 현금및현금성자산 + 단기금융상품 + 당기순이익및기타포괄손익-공정가치금융자산; 2. 매입채무 및 기타채무, 차입금 및 사채 증가;

3. ROE = 당기순이익 (분기는 당분기 실적\*4) / 기초&기말 자본 평균, 당기순이익 및 자본은 지배주주 지분 기준; 4. ROA = 당기순이익 (분기는 당분기 실적\*4) / 기초&기말 자산 평균

# 2023년 3분기 경영 실적 - 사업부문별 실적 및 전망



## 기초소재 (Olefin, Aromatics)



### 3분기 실적

- 수요 약세 지속으로 매출 감소
- 유가 상승에 따른 원료의 긍정적 레깅 효과 및 가동 효율화로 수익성 개선

### 4분기 전망

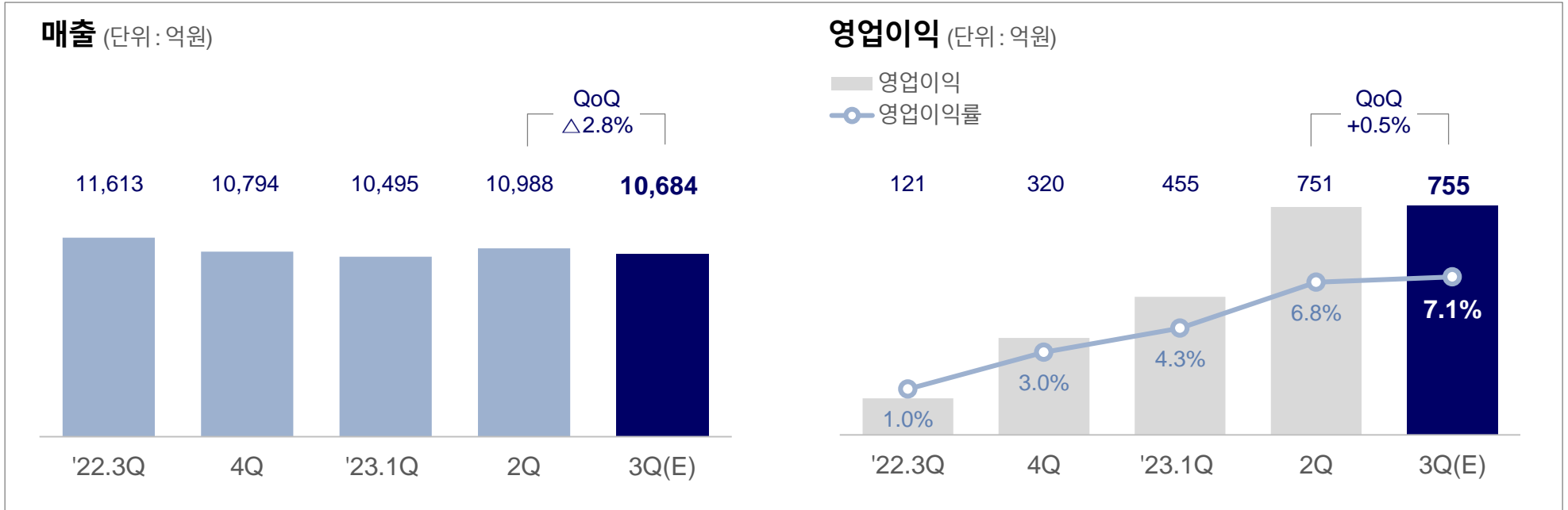
- 글로벌 수요 회복 불확실 속에 원료가 변동성 확대 전망
- 향후 공급부담 점진적 완화 기대

\* 실적 작성 기준 : 롯데케미칼 별도 실적 중 기초소재 사업부문 (올레핀/아로마틱) 및 유관 자회사 (케이피캠텍/롯데지에스화학) 실적의 단순 합산, 부문간 내부 거래 포함

# 2023년 3분기 경영 실적 – 사업부문별 실적 및 전망



## 첨단소재



### 3분기 실적

- 계절적 성수기 진입에 따른 판매물량 증가로 수익성 개선

### 4분기 전망

- 계절적 비수기 및 전미자동차노조(UAW) 파업 영향 등으로 전분기 대비 수요 약세 전망

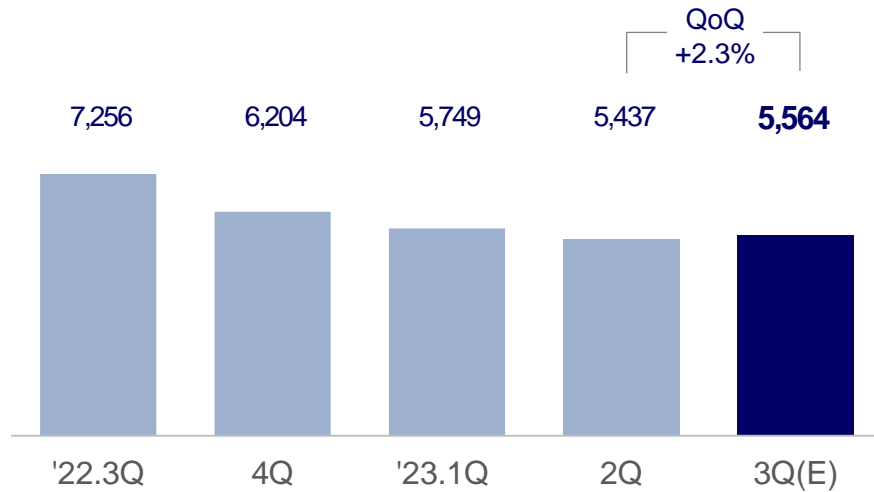
\* 실적 작성 기준: 첨단소재 사업 자회사 실적 포함

# 2023년 3분기 경영 실적 - 사업부문별 실적 및 전망

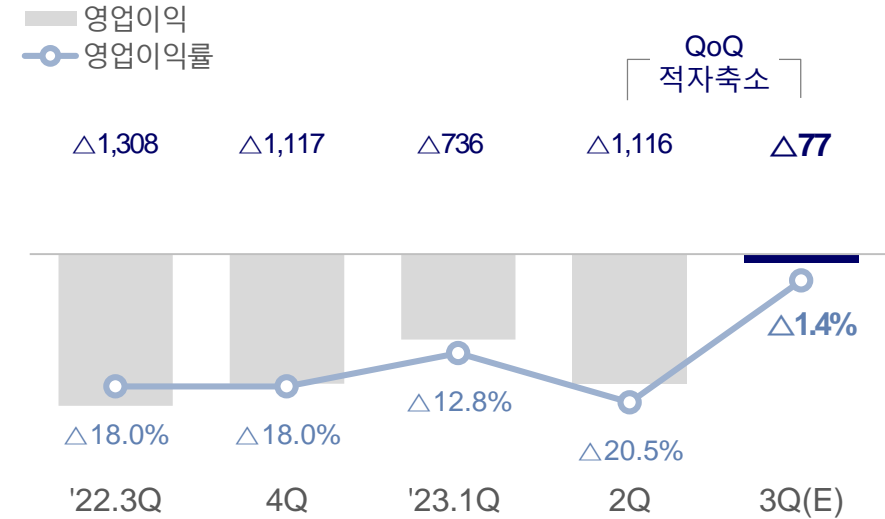


## LC Titan

매출 (단위: 억원)



영업이익 (단위: 억원)



### 3분기 실적

- 유가 상승에 따른 원료의 긍정적 래깅 효과로 수익성 개선

### 4분기 전망

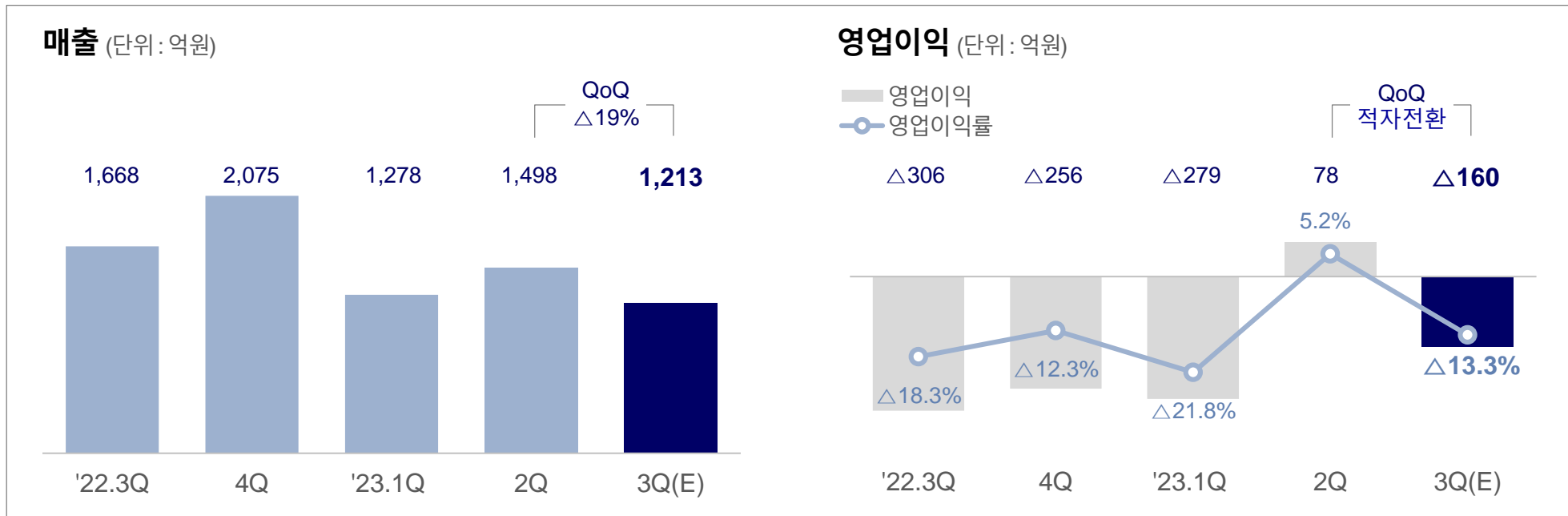
- 지정학적 리스크에 따른 원료가 불확실성 및 수요 회복 지연으로 약세 시황 전망
- 가동률 최적화로 손익 개선 노력



# 2023년 3분기 경영 실적 - 사업부문별 실적 및 전망



## LC USA



### 3분기 실적

- 천연가스 가격 상승에 따른 원가 부담으로 수익성 하락

### 4분기 전망

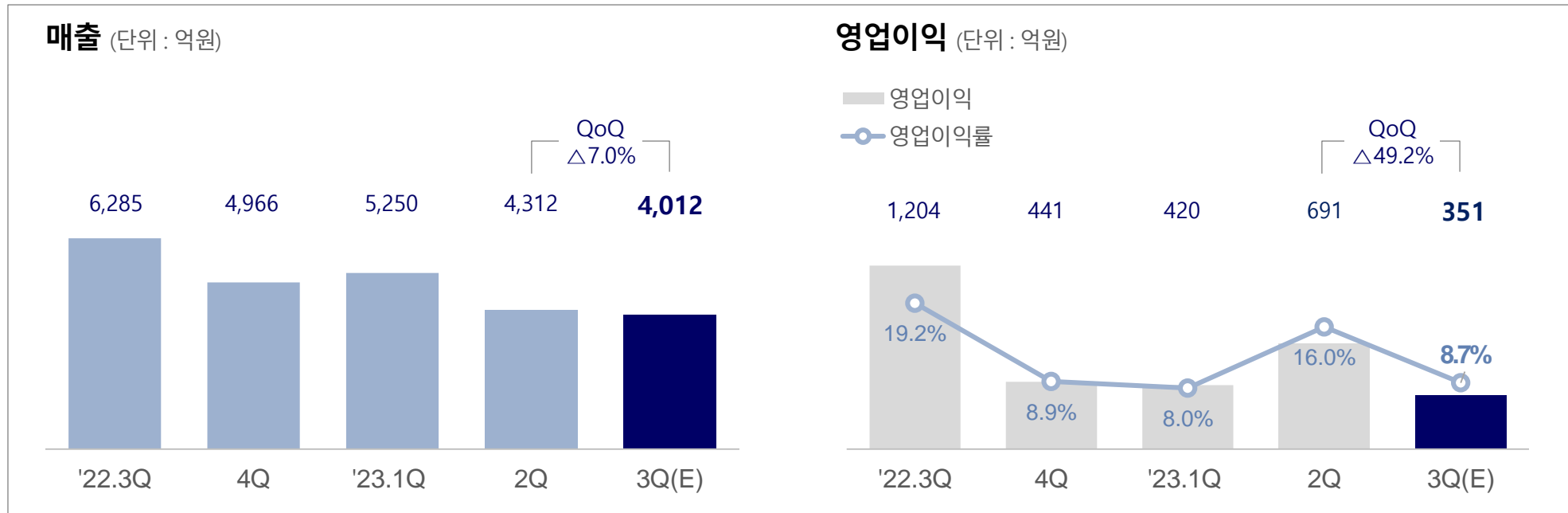
- 전분기 대비 원료가 하향안정화 추세로 수익성 개선 전망

\* 원재료 가격 : 미국 에탄 분기별 추이 '23.2분기 171 \$/톤 → '23.3분기 217 \$/톤 (+26.9%)

# 2023년 3분기 경영 실적 - 사업부문별 실적 및 전망



## 롯데정밀화학



### 3분기 실적

- 주요 제품 국제가 약세에 따른 판가 하락으로 매출 및 수익성 감소

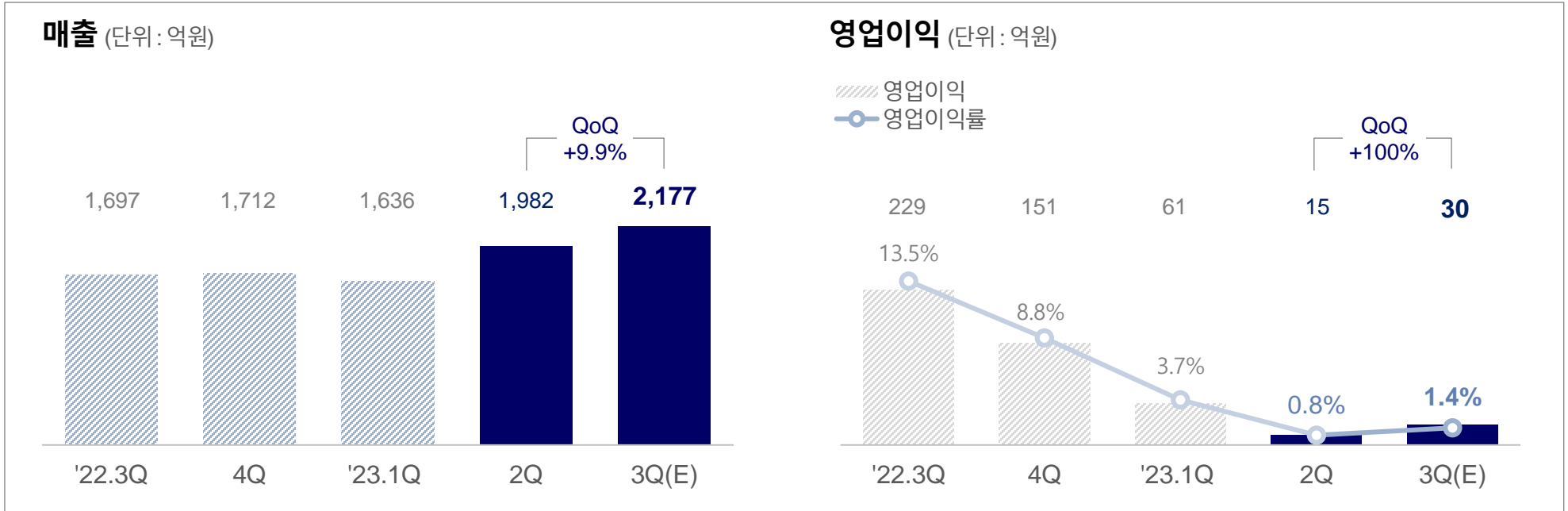
### 4분기 전망

- 일부 제품 국제가 상승세 전환 및 그린소재 확판 전략으로 개선 전망

# 2023년 3분기 경영 실적 – 사업부문별 실적 및 전망



## 롯데에너지머티리얼즈



### 3분기 실적

- 판매량 확대에 따른 매출 증가 및 고정비 부담 완화로 수익성 소폭 개선

### 4분기 전망

- 주요 고객사의 안정적 수요 전망 및 고객사 다변화로 판매량 및 수익성 확대 예상

\* 롯데에너지머티리얼즈 실적에 관련한 자세한 사항은 롯데에너지머티리얼즈의 실적발표 자료를 참고하여 주시기 바랍니다.  
(롯데에너지머티리얼즈 '23년 2분기부터 연결손익 포함 ('23년 3/14일 롯데에너지머티리얼즈(주)의 지분 53.3% 취득, 간주취득일: '23년 3/31일))

# 주요 투자계획



## 기존 사업 (석유화학)

프로젝트명	투자비용 (억원)	설비생산능력 (KTA)	Location	기계적 준공
LINE <sup>1</sup>	39억 USD	Ethylene 1,000, Propylene 520, PP 250, BD 140	인도네시아	'25. 1H
D-EOA 증설	2,500	HPEO 250, EOA 150	대산	'23. 2H
롯데 지에스화학 <sup>2</sup>	1,938 (총 9,500)	BD 90, TBA 70, BN-1 40, MTBE 15	여수	상업생산 시작
		Phenol 350, Acetone 215, BPA 240	여수	'24. 2H

## 전지소재, 수소, 리사이클 외

프로젝트명	투자비용 (억원)	설비생산능력	Location	기계적 준공
미국 양극박 합작 사업 <sup>3</sup>	1.1억 USD (총 2.5억 USD)	양극박 3.6만톤 (1단계: 1.8만톤, 2단계: 1.8만톤)	미국	'24. 2H '26. 1H
EV 배터리 전해액 유기용매	3,500	총 11.8만톤 (HP-EC/DMC, HP-EMC/DEC <sup>4</sup> )	대산	'23. 2H '24. 2Q
수소 출하센터 <sup>5</sup>	93 (총 550)	수소 5천톤	대산	'25. 1H
수소 발전사업	150 (총 1,100)	20MW (수소 1만톤)	울산	'25.1H
화학적 재활용 PET	770	BHET 4.5만톤, C-rPET 11.0만톤	울산	'24. 2H
헤셀로스 위탁생산 사업 <sup>6</sup>	1,446	헤셀로스 1.0만톤	여수	'23. 2H

1. LOTTE Indonesia New Ethylene; 2. 당사 지분율 51%; 3. LOTTE Battery Materials USA 지분율 70% (LOTTE Aluminium Materials USA 지분율 30%); 4. High Purified Ethylene Carbonate (고순도 에틸렌 카보네이트), High Purified Dimethyl Carbonate (디메틸 카보네이트), Highly Purified Ethyl Methyl Carbonate (에틸 메틸 카보네이트), Highly Purified Di Ethyl Carbonate (디 에틸 카보네이트); 5. 롯데에어리퀴드에너지하이, 당사 지분율 40% (에어리퀴드코리아 60%); 6. 당사 위탁 생산, 롯데정밀화학 기술 제공 및 제품 판매



## 주주 구성 현황

주주 구분	지분율
<b>특수관계인</b>	<b>54.54%</b>
롯데지주(주)	25.31%
롯데물산(주)	20.00%
LOTTE Holdings (일본)	9.19%
롯데문화재단	0.03%
그외	0.01%
<b>Free Float</b>	<b>44.79%</b>
외국인	16.42%
<b>자기주식</b>	<b>0.67%</b>
<b>합 계</b>	<b>100.00%</b>

## 주요 자회사

구 분	회사명	지분율
종속회사	LOTTE Battery Materials USA	100.00%
	LOTTE Chemical USA	90.34%
	LOTTE Chemical Titan	75.86%
	LOTTE Energy Materials	53.30%
	롯데GS화학	51.00%
	롯데정밀화학	44.06%
공동기업 투자	롯데베르살리스 엘라스토머스	50%+1주
	롯데엠시시	50.00%
	롯데이네오스화학	49.06%
	롯데SK에너지루트	45.00%
관계회사	Kor-Uz Gas Chemical Investment	49.00%
	롯데건설	44.02%
	현대케미칼	40.00%

\* '23년 1월 LOTTE Chemical Pakistan Limited의 지분 75.01% 전량 매각 결정 [23.01.16 공시 참고]

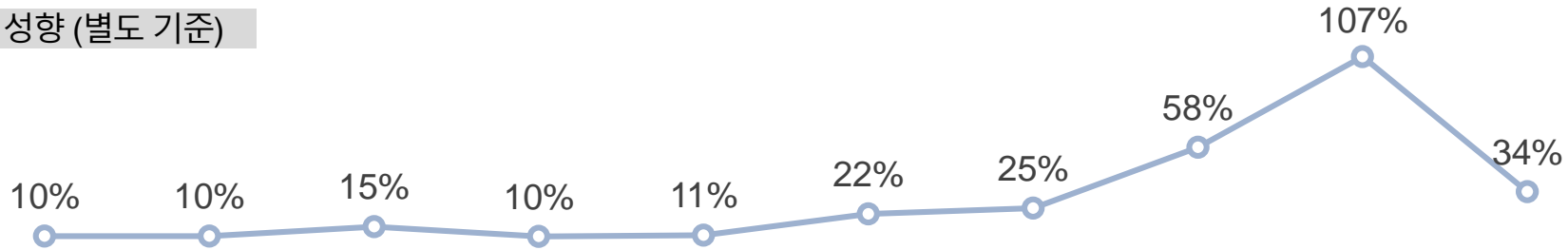
\* 롯데정밀화학이 종속기업으로 편입됨에 따라 롯데이네오스화학이 연결 기준 공동기업 투자에 추가되었음

# Appendix | 롯데케미칼 배당현황

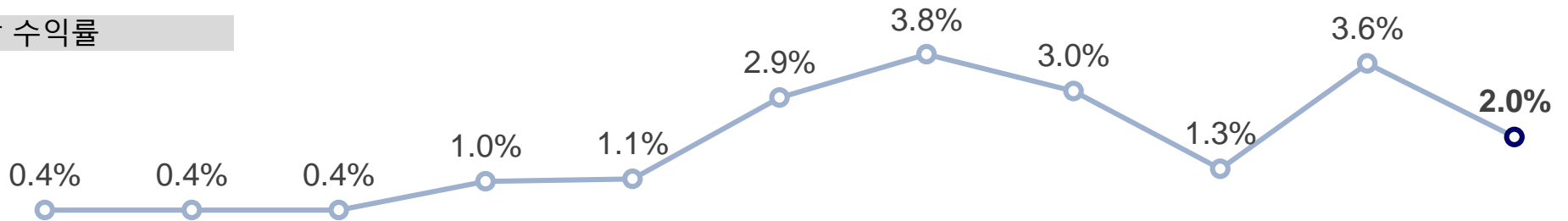


주주가치 제고를 위해 별도 손익 기준 배당성향 30%를 배당의 기본 정책으로 지향하고 있으며  
 더불어 주주의 배당 안정성과 기업가치 성장을 위한 미래투자 및 재무안정성을 종합적으로 고려하여 배당을 결정합니다.

배당 성향 (별도 기준)

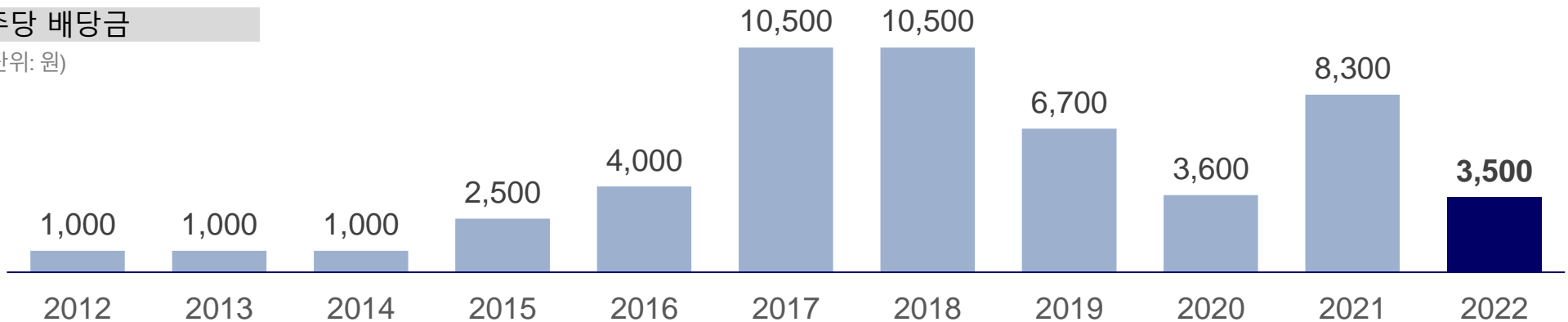


배당 수익률



주당 배당금

(단위: 원)



\* 별도 재무제표 기준 '22년 연간 당기순이익 적자로 배당성향은 기재하지 않았음



MISSION

사랑과 신뢰를 받는  
제품과 서비스를 제공하여  
인류의 풍요로운 삶에 기여한다

We enrich people's lives by providing  
Superior products and services that  
Our customers love trust

