



2023년 3분기 실적발표

2023. 11. 9

유의사항

본 자료는 한국채택회계기준에 따라 작성된 연결 영업실적입니다.

본 회사는 본 자료에 서술된 재무실적 및 영업성과의 정확성과 완벽성을 보장하지 않으며,

예상, 전망 또는 주관적 판단에 의한 표현이 포함되어 있을 수 있습니다.

따라서 본 자료에서 제공되는 정보에 의하여 발생하는 투자 결과에 대해 어떠한 책임을 지지 않으며,

본 자료에 변경사항이 발생할 경우 이를 의무적으로 업데이트를 제공해야 할 책임이 있지 않음을 알려드립니다.

목차

1. 실적 요약
2. 매출액
3. 'P의 거짓' 현황
4. 영업비용
5. 신작 라인업
6. 요약 재무제표

실적 요약

2023년 3분기 매출액 1,175억 원, 영업이익 202억 원, 당기순이익 182억 원

[단위: 백만원]	3Q22	2Q23	3Q23	YoY	QoQ
매출액	74,917	70,144	117,475	56.8%	67.5%
PC/콘솔 게임	32,388	26,982	54,779	69.1%	103.0%
모바일 게임	33,606	33,263	53,241	58.4%	60.1%
기타(임대, 광고수익)	8,923	9,898	9,456	6.0%	-4.5%
영업비용	69,674	75,037	97,228	39.5%	29.6%
영업이익	5,244	(4,893)	20,247	286.1%	흑자전환
영업이익률(%)	7.0%	-7.0%	17.2%	10.2%p	24.2%p
법인세차감전순이익	7,923	13,264	22,272	181.1%	67.9%
당기순이익	8,149	22,426	18,153	122.8%	-19.1%
순이익률(%)	10.9%	32.0%	15.5%	4.6%p	-16.5%p

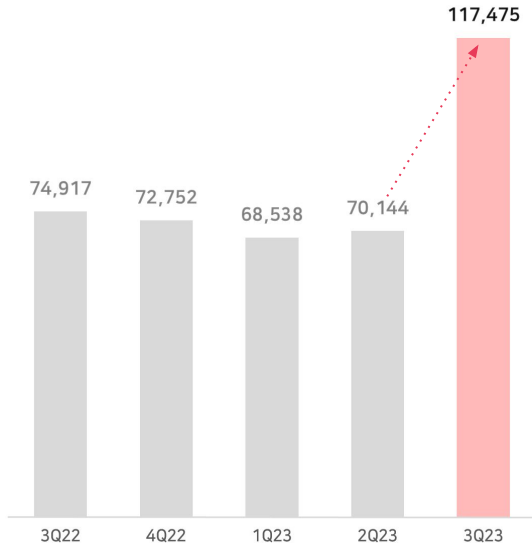
매출액

3분기 매출액 1,175억 원, YoY 56.8%▲, QoQ 67.5%▲

- PC/콘솔 게임 548억 원 (YoY 69.1%, QoQ 103.0%) : 'P의 거짓' 출시 효과로 매출 확대
- 모바일 게임 532억 원 (YoY 58.4%, QoQ 60.1%) : '브라운더스트 2' 성과 및 파우게임즈 매출 온기 반영
- 기타 95억 원 (YoY 6.0%, QoQ -4.5%) : 자회사의 광고사업 매출 전분기 대비 소폭 감소

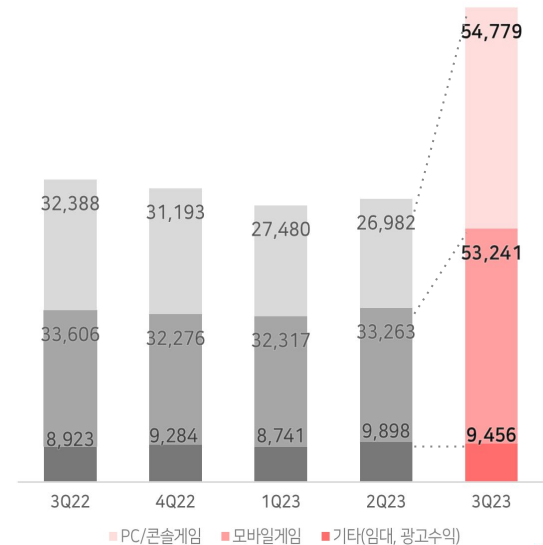
■ 매출액 추이

[단위: 백만원]



■ 플랫폼별 매출액 추이

[단위: 백만원]



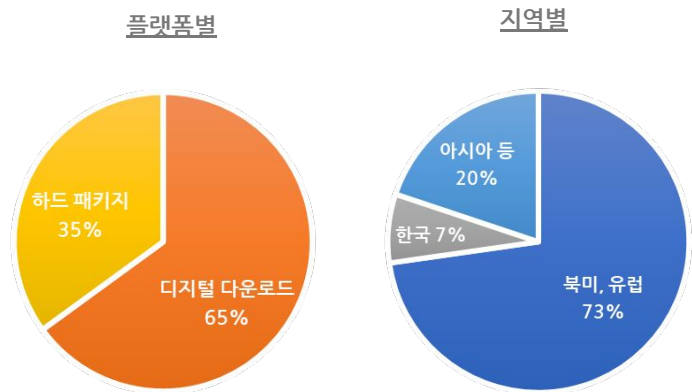
'P의 거짓' 현황

글로벌 시장에서 인정 받은 한국산 콘솔/PC 게임 'P의 거짓', 해외 판매 비중 93% 기록

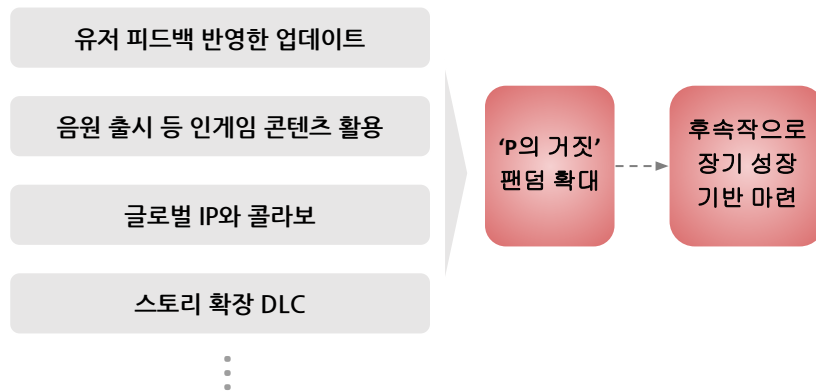
- 콘솔 주요 시장인 북미, 유럽에서 판매 비중 73% 차지
- 출시 한 달만에 100만 장 판매량 기록, 이후에도 꾸준한 판매 추이 유지
- 적극적인 유저 피드백 반영, 스토리 확장 DLC, 후속작 개발로 장기 흥행 기반 구축 및 프랜차이즈 IP화 계획



3Q23 'P의 거짓' 판매 구성



'P의 거짓' IP 로드맵



영업비용

3분기 영업비용 972억 원, YoY 39.5%▲, QoQ 29.6%▲

- 인건비: 이익 증가에 따른 인센티브 총당금 반영, 파우게임즈 온기 연결 효과
- 변동비: 'P의 거짓' 스팀 매출 수수료와 '브라운더스트 2' 매출에 대한 마켓수수료 및 개발사 로열티 등으로 증가
- 마케팅비: 'P의 거짓' 등 신작 마케팅 집행 영향
- 기타비용: 파우게임즈 서버비용 등 온기 반영 및 자회사 지급수수료 증가

[단위: 백만원]	3Q22	4Q22	1Q23	2Q23	3Q23	YoY	QoQ
영업비용	69,674	75,512	67,286	75,037	97,228	39.5%	29.6%
인건비	30,335	36,219	32,027	34,054	39,685	30.8%	16.5%
변동비	17,683	15,952	14,058	17,843	29,329	65.9%	64.4%
마케팅비	10,104	9,766	10,800	12,253	14,214	40.7%	16.0%
상각비	4,630	4,676	4,182	4,437	4,975	7.5%	12.1%
기타비용	6,921	8,899	6,218	6,450	9,026	30.4%	39.9%

신작 라인업

출시 일정	게임	장르	플랫폼	자체개발/퍼블리싱
2023년	산나비	2D 플랫폼머	PC/닌텐도	퍼블리싱
	천계 패러독스	TRPG	모바일	퍼블리싱
	'보노보노, 뭐하니?'	RPG	모바일	자체개발
	'금색의 갓슈벨! 영원한 인연의 친구들'	RPG	모바일	자체개발
2024년	Oh My Anne	퍼즐	모바일	자체개발
	고양이와 스프 IP SNG	SNG	모바일	퍼블리싱
	프로젝트 IG	방치형 ARPG	모바일	자체개발
	고양이와 스프: 매직 레시피	시뮬레이션	모바일	자체개발
	영웅전설: 가가브 트릴로지	수집형 RPG	모바일	자체개발
	킹덤 2	MMORPG	모바일	자체개발
	'던전에서 만남을 추구하면 안되는 걸까' IP 기반 신작	RPG	PC/모바일	자체개발

※ 위 계획은 현재 기준이며, 향후 일정 변동 또는 추가 가능

요약 재무제표

연결 재무상태표

[단위: 백만원]	3Q22	4Q22	1Q23	2Q23	3Q23
유동자산	281,089	253,547	234,434	245,282	300,209
현금및현금성자산	119,956	91,697	106,287	90,802	102,194
매출채권및기타채권	31,163	27,927	29,354	41,427	81,489
유동금융자산	119,164	120,514	93,862	105,751	110,421
기타유동자산	10,805	13,408	4,931	7,302	6,105
비유동자산	321,040	306,540	321,931	350,275	360,856
매출채권및기타채권	2,404	2,360	2,554	2,641	3,069
공동기업 및 관계기업투자	62,805	54,066	55,326	15,315	14,728
투자부동산	40,134	32,689	32,528	32,368	32,208
유형자산	79,484	86,070	85,589	85,243	84,724
무형자산	84,123	79,186	82,559	140,389	158,724
비유동금융자산	36,807	30,590	38,453	40,149	37,142
기타비유동자산	15,283	21,580	24,922	34,170	30,261
자산총계	602,129	560,087	556,365	595,558	661,066
유동부채	65,031	87,336	79,544	88,544	108,659
비유동부채	37,892	13,995	14,826	16,642	30,315
부채총계	102,923	101,331	94,370	105,186	138,974
지배기업소유주지분	488,684	449,070	453,157	463,652	481,285
자본금	11,017	11,017	11,017	11,017	11,017
주식발행초과금	129,989	129,989	129,989	129,989	129,989
이익잉여금	406,965	383,811	384,522	405,794	424,462
기타자본	(59,287)	(72,931)	(72,371)	(83,148)	(84,183)
비지배자본	10,522	9,686	8,838	26,719	40,807
자본총계	499,206	458,756	461,995	490,371	522,092
부채와자본총계	602,129	560,087	556,365	595,558	661,066

연결 손익계산서

[단위: 백만원]	3Q22	4Q22	1Q23	2Q23	3Q23
영업수익	74,917	72,752	68,538	70,144	117,475
영업비용	69,673	75,512	67,286	75,037	97,228
영업이익	5,244	(2,760)	1,252	(4,893)	20,247
금융수익	7,265	1,659	4,942	1,750	3,222
금융비용	3,284	11,926	6,625	(1,125)	1,307
영업외수익	401	(2,905)	4,774	16,791	210
영업외비용	637	17,886	594	138	144
관계기업투자평가손익	(1,066)	5,044	1,102	(1,371)	45
법인세차감전순이익	7,923	(28,775)	4,851	13,264	22,272
법인세비용	(226)	(660)	1,766	(9,162)	4,119
당기순이익	8,149	(28,115)	3,085	22,426	18,153
지배회사의 소유주지분	8,156	(26,825)	3,602	22,534	18,673
비지배자본	(7)	(1,290)	(518)	(108)	(520)