

The background of the advertisement features a light blue gradient. On the left, there is a white medical device with a large touchscreen displaying a woman's face and various settings. A white handheld device is attached to the side. In the foreground, a white and teal handheld device is shown. On the right, a white handheld device with a teal handle is visible, labeled 'Linear 4.5' and 'Jeisys'. Below it, another white medical device with a screen and buttons is shown. In the center, a large white circle contains the company logo and tagline.

**Jeisys**  
*Better You*

**주식회사 제이시스메디칼**  
**3Q2023 실적발표**

## Disclaimer

---

본 자료는 투자자들을 대상으로 실시되는 Presentation에서의 정보 제공을 목적으로(소비자를 위한 홍보용이 아니며, 제품 판매를 위한 광고 내용이 아님을 포함) 주식회사 제이시스메디칼(이하 "회사")에 의해 작성되었으며 이의 반출, 복사 또는 타인에 대한 재배포는 금지됨을 알려드리는 바입니다.

본 Presentation에의 참석은 위와 같은 제한 사항의 준수에 대한 동의로 간주될 것이며 제한 사항에 대한 위반은 관련 '자본시장과 금융투자업에 관한 법률'에 대한 위반에 해당될 수 있음을 유념해주시기 바랍니다.

본 자료에 포함된 "예측정보"는 개별 확인 절차를 거치지 않은 정보들입니다. 이는 과거가 아닌 미래의 사건과 관계된 사항으로 회사의 향후 예상되는 경영현황 및 재무실적을 의미하고, 표현상으로는 '예상', '전망', '계획', '기대', 'EY' 등과 같은 단어를 포함합니다.

위 "예측정보"는 향후 경영환경의 변화 등에 따라 영향을 받으며, 본질적으로 불확실성을 내포하고 있는 바, 이러한 불확실성으로 인하여 실제 미래 실적은 "예측정보"에 기재되거나 암시된 내용과 중대한 차이가 발생할 수 있습니다.

또한, 향후 전망은 Presentation 실시일 현재를 기준으로 작성된 것이며 현재 시장상황과 회사의 경영방향 등을 고려한 것으로 향후 시장환경의 변화와 전략수정 등에 따라 변경될 수 있으며, 별도의 고지 없이 변경될 수 있음을 양지하시기 바랍니다.

본 자료의 활용으로 인해 발생하는 손실에 대하여 회사 및 회사의 임직원들은 그 어떠한 책임도 부담하지 않음을 알려드립니다.(과실 및 기타의 경우 포함)

본 문서는 주식 매매를 위한 권유를 구성하지 아니하며 문서의 그 어느 부분도 관련 계약 및 약정 또는 투자 결정을 위한 기초 또는 근거가 될 수 없음을 알려드립니다.

- 분기사상 최대 매출액 391억원 달성 [YoY 37% / QoQ 11%]
- 분기사상 최대 영업이익 102억원 달성 [YoY 33% / QoQ 6%]

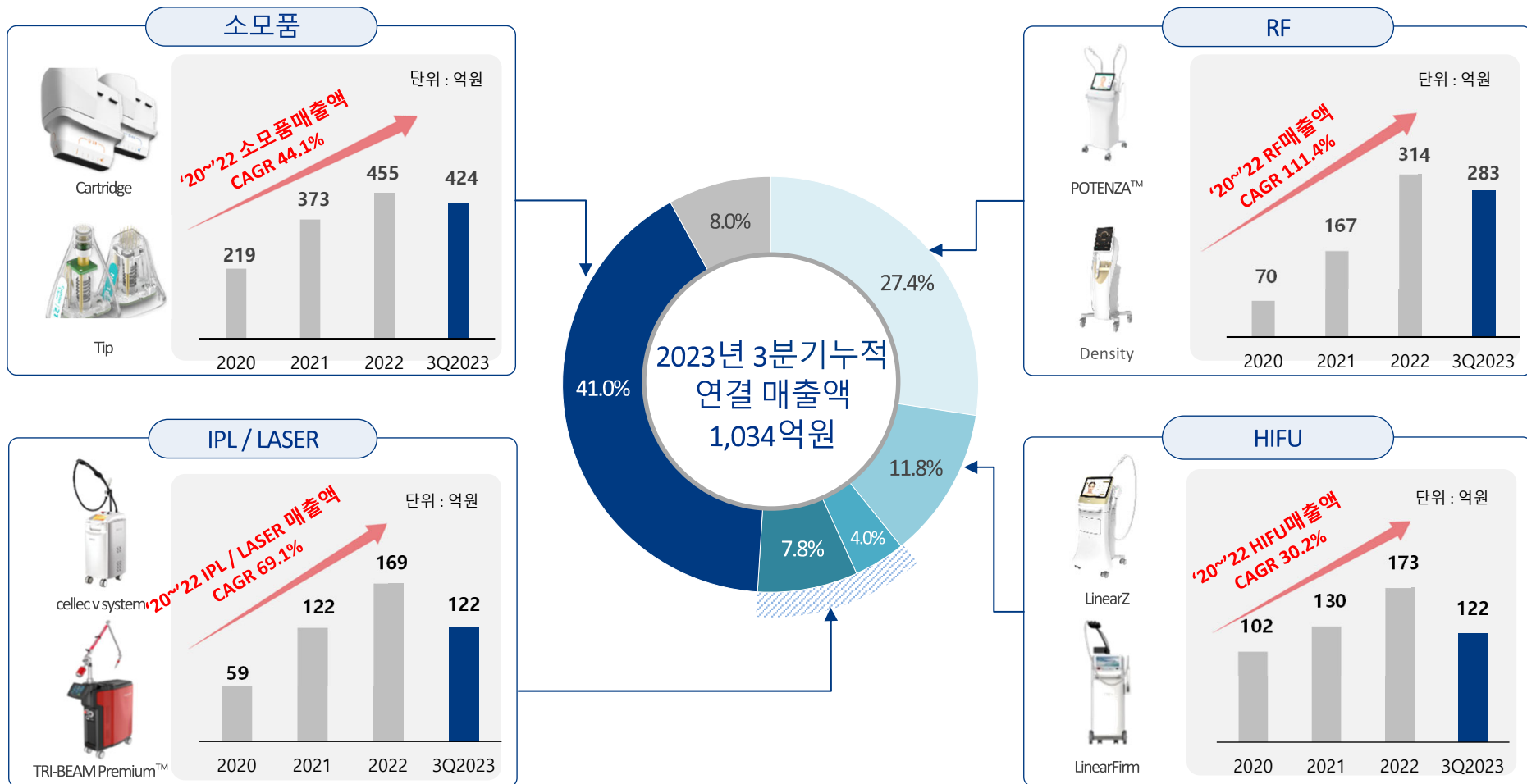
단위 : 백만원

구분	2022년		2023년		YoY	
	3Q	누적	3Q	누적	3Q	누적
매출액	28,642	84,746	39,107	103,373	36.5%	22.0%
매출원가	9,160	26,854	12,011	32,083	31.1%	19.5%
매출총이익	19,482	57,893	27,096	71,290	39.1%	23.1%
판매관리비	11,766	32,666	16,873	43,805	43.4%	34.1%
영업이익	7,716	25,227	10,223	27,485	32.5%	8.9%
법인세차감전 순이익	9,111	26,876	10,129	26,581	11.2%	-1.1%
당기순이익	7,182	21,054	8,052	20,983	12.1%	-0.3%
EBITDA	8,333	27,295	11,316	30,623	35.8%	12.2%

주1) K-IFRS기준의 연결 손익계산서.

## 제품 포트폴리오별 매출구분

- 글로벌 시장에서 RF의 수요 확대 지속으로 성장세 유지
- 시술수요가 확대되며 소모품 매출 성장 추세 지속 상승



- 글로벌 시장에서 RF수요 지속성장
- RF성장에 따른 Tip판매증가 및 스킨부스터 판매 증가

단위 : 백만원

구분	2022년		2023년		YoY	
	3Q	누적	3Q	누적	3Q	누적
매출액	28,642	84,746	39,107	103,373	36.5%	22.0%
Device	16,625	48,072	20,722	52,695	24.9%	9.7%
소모품	10,740	34,097	15,318	42,376	42.6%	24.3%
기타	1,277	2,578	3,067	8,303	140.1%	222.1%

○ Device

- HIFU(YoY -31%) : 국내 및 일본 LinearZ 판매 둔화에 따른 감소
- RF(YoY 110%) : - 일본 Potenza 지속 성장(판매량 YoY 159%)  
- 국내 Potenza 성장(판매량 YoY 55%)  
- Density 초기 판매 호조
- LASER(YoY -17%) : - 국내 및 해외 판매 감소
- IPL(YoY 2%) : - 국내 및 해외 판매 소폭증가

○ 소모품 및 기타

- Cartridge : - HIFU Device 판매둔화에 따른 소폭 감소
- Tip : - 국내 및 일본 Potenza 판매증가에 따른 Tip 판매량 증가  
- Cynosure향 판매수량 지속적인 증가  
(YoY 1,154% / QoQ 37%)
- 기타 : - 자회사(사치바이오)의 일본향 스킨부스터 판매 호조  
(Potenza의 Pumping Tip과 시너지)

- POTENZA 판매 증가(국내, 일본) / Density 초기판매 호조(국내, 미국)
- Tip 판매 증가(국내, 일본, 미국) / 스킨부스터 판매 증가(일본)

단위 : 백만원

구분	2022년		2023년		YoY	
	3Q	누적	3Q	누적	3Q	누적
매출액	28,642	84,746	39,107	103,373	36.5%	22.0%
국내	4,882	12,209	8,252	17,878	69.0%	46.4%
해외	23,761	72,538	30,855	85,495	29.9%	17.9%

○ 국내

- HIFU : - 국내시장 경쟁심화에 따른 LinearZ 판매량 감소
- RF : - RF 수요확대에 따른 Potenza 성장지속(판매량 YoY 92%)  
- Density 초기판매 호조
- 소모품 : - Cartridge : 기술확대에 따른 판매 호조(판매량 YoY 43%)  
- Tip : 기술확대에 따른 판매 호조(판매량 YoY 316%)

○ 해외

- 일본 : - RF : Potenza의 트렌드 확대에 따른 판매증가 (판매량 YoY 162%)  
- 소모품 : - Tip : 기술확대에 따른 판매호조(판매량 YoY 253%)  
- 스킨부스터 : Potenza와 콤비네이션 기술확대(판매량 YoY 369%)
- ODM : - Potenza : 연간 MOQ中 PO계획에 따라 선적 완료  
- Density : 8월 FDA승인 후 9월부터 초도물량 선적 완료

- 매출원가율 31%달성하며 안정적인 원가율 유지

- 일회성 비용증가와 마케팅투자 강화로 영업이익률은 26%를 달성하여 소폭 하락

단위 : 백만원

구분	2022년		2023년		YoY	
	3Q	누적	3Q	누적	3Q	누적
매출원가	9,160	26,854	12,011	32,083	31.1%	19.5%
매출총이익	19,482	57,893	27,096	71,290	39.1%	23.1%

· 3Q2023 원가율 : 특별한 이슈 없이 지난 2분기에 이어 안정적인 원가율 유지

단위 : 백만원

구분	2022년		2023년		YoY	
	3Q	누적	3Q	누적	3Q	누적
판매관리비	11,766	32,666	16,873	43,805	43.4%	34.1%
영업이익	7,716	25,227	10,223	27,485	32.5%	9.0%

· 지급수수료 : ITC 법률비용  
· 광고선전비 : Density 출시에 따른 국내 마케팅 강화 등

단위 : 백만원

구분	2022년		2023년		YoY	
	3Q	누적	3Q	누적	3Q	누적
당기순이익	7,182	21,054	8,052	20,983	12.1%	-0.3%

· 법인세 : 21억원 발생

GROW YOUR BUSINESS WITH  
JEISYS MEDICAL INC.,



## APPENDIX

- 01 Corporate Identity
- 02 회사 개요
- 03 성장 연혁
- 04 토탈 프로세스 사업 영역
- 05 해외사업 역량
- 06 RF (POTENZA™)
- 07 RF (Density)
- 08 HIFU (LinearZ)
- 09 주주 현황
- 10 주요 재무정보

**Jeisys**



# Jeisys

글로벌 피부미용의료기기 전문기업

## 다변화된 제품 포트폴리오

- HIFU, RF, LASER 기반  
제품 다양화
- 제품의 안정성, 유효성  
확보(FDA, CE, MFDS, MDSAP)

## 글로벌 사업역량

- 해외 매출 비중 83%  
(2023년 3분기 누적)
- 글로벌 파트너십 확대  
(Cynosure, Reveal Lasers)

## 우수한 경영성과

- 매출액 CAGR 56%  
(2020~2022)
- 영업이익률 26%  
(2023년 3분기 누적)

○ 회사개요

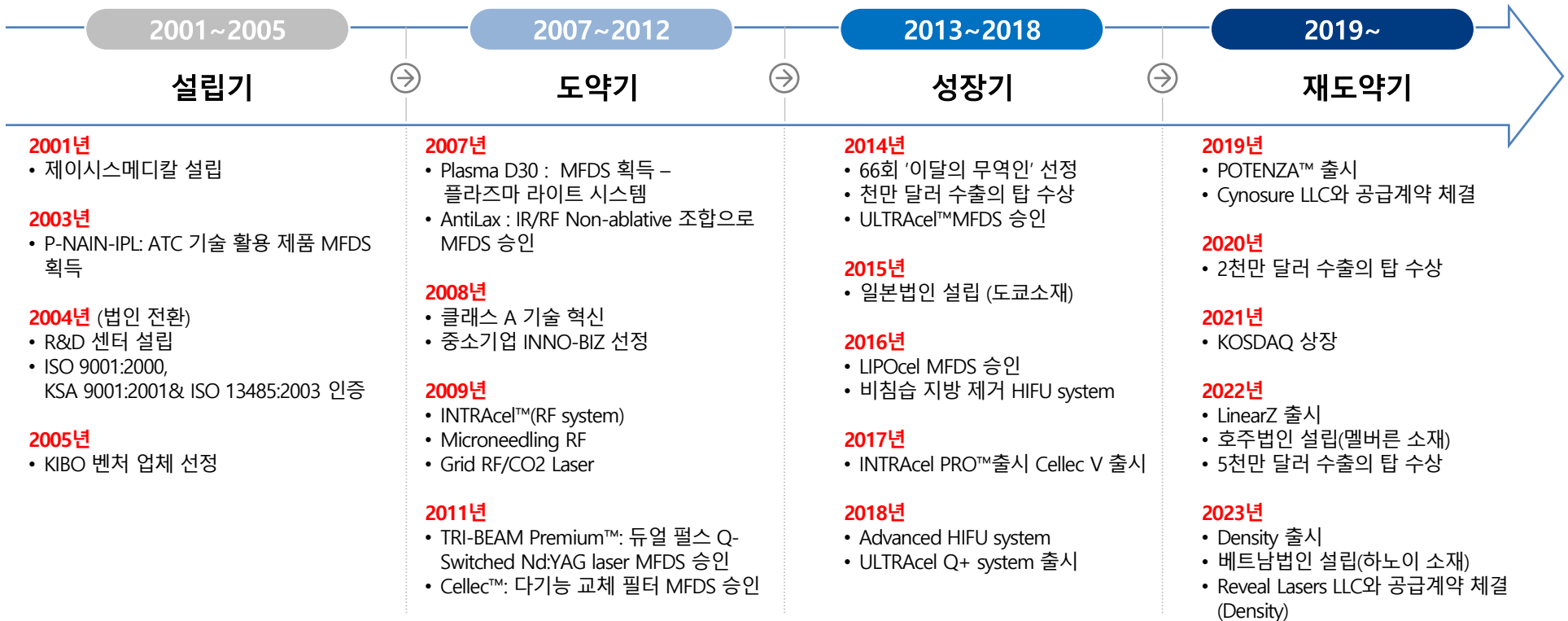
회사명	주식회사 제이시스메디칼
설립일	2017년 12월 1일 (합병 전 기준 : 2004년 8월 25일)
대표이사	강동환
주요제품	의료기기
임직원 수	231명 (2023년 9월 30일 기준)
자본금	7,649백만원 (2023년 9월 30일 기준)
자회사	주식회사 사치바이오 일본법인 : Jeisys Medical Japan Inc. 호주법인 : Jeisys Medical Australia Pty. Ltd. 베트남법인 : Jeisys Medical VN Company Ltd
본사주소	서울특별시 금천구 가마산로 96,307,308,401호,808호,1015호
홈페이지	<a href="http://www.jeisys.com">http://www.jeisys.com</a>

○ 주요임원



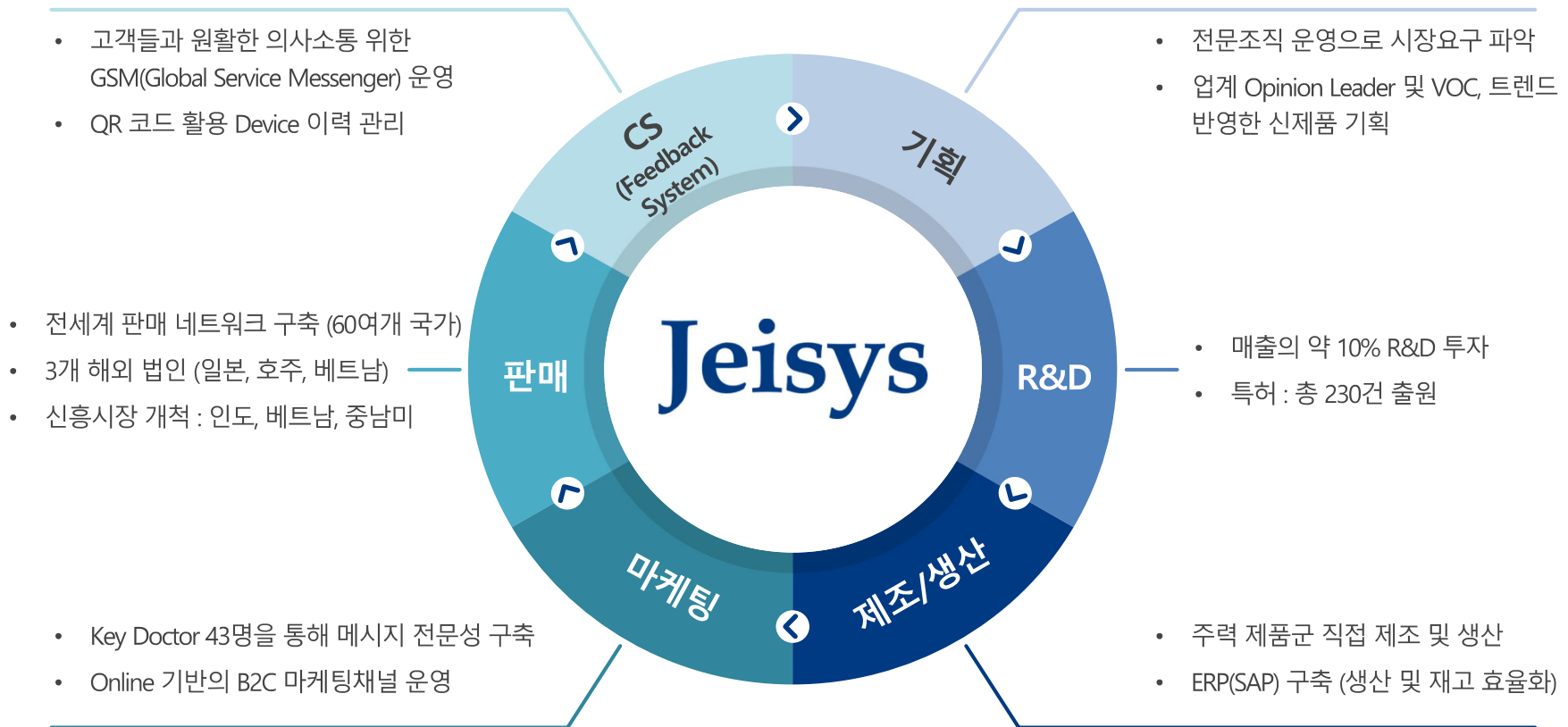
CEO  
강 동 환

성명	담당업무
김명훈	부사장(COO)
김태환	경영지원본부장(CFO)
김민영	개발본부장
Hiroyuki Matsuda	Jeisys Medical Japan, Inc. 대표이사



<p>미용의료기기 산업의 발전</p>	<ul style="list-style-type: none"> <li>해외 미용 의료기기의 국내시장 침투</li> </ul>	<ul style="list-style-type: none"> <li>국내기업의 기술개발 및 시술법 고도화</li> <li>FDA, CE, MDSAP 등 글로벌 인증을 통한 유효성 및 안정성 확보</li> </ul>	<ul style="list-style-type: none"> <li>제품경쟁력 확보를 통한 글로벌 시장진출 가속화</li> </ul>
----------------------	---	--	---

- 제품 기획 및 개발, 생산, 마케팅 등 토탈 프로세스 구축



- 글로벌 60여개 국가 진출 및 최근 3개년 수출액 증가율 60.6%
- 일본과 북미를 중심으로 수출 비중 지속적으로 확대(3Q2023 83%)

**유럽**

- Cynosure를 통한 ODM 확대 (POTENZA)
- 기존 거래선 확대 (HIFU, LASER 등)

**중국**

- 파트너십을 통한 진출 계획수립

**일본**

- 높은 HIFU 시장점유율 확보
- POTENZA 지속성장
- Cynosure 주력 3종 판매

**북미**

- Cynosure를 통한 ODM 확대 (POTENZA)
- Reveal을 통한 ODM 확대 (Density)
- HIFU 진출계획 수립

**동남아시아**

- Cynosure를 통한 ODM 확대 (POTENZA)
- 기존 거래선 확대 (HIFU, LASER 등)

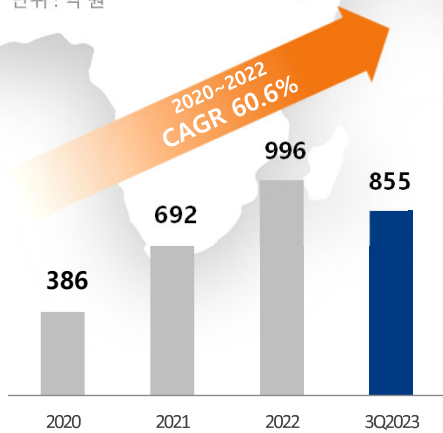
**중남미**

- 전략적 투자(SI)를 통한 파트너십 발굴
- 기존 거래선 강화

**호주**

- Cynosure와 협업 진출 (POTENZA, HIFU)
- 현지법인 설립을 통한 사업역량 강화

수출액 추이  
단위 : 억 원












Overview	Features	Indication
<ul style="list-style-type: none"> <li>• 3개의 핸드피스와 14개의 팁으로 더 적은 통증으로 다양한 적응증 치료</li> <li>• 고주파 니들을 사용하여 솔루션의 침투 기술 개발</li> <li>• Bi/Mono/1Mhz/2Mhz 조합하여 효과적인 최적의 파라미터로 시술가능</li> </ul>	<ul style="list-style-type: none"> <li>• Real-time impedance monitoring</li> <li>• 4가지 모드를 활용한 RF Customizing</li> <li>• Drug Delivery – Pumping Tips (CP-tip)</li> <li>• Monopolar &amp; Bipolar 겸용 가능한 연속 출력 기술</li> </ul>	<ul style="list-style-type: none"> <li>• 기미 (Melasma)</li> <li>• 흉조</li> <li>• 피부 탄력 회복 (Skin Tightening)</li> <li>• 흉터 (Scar), 여드름흉터 (Acne Scar)</li> </ul>

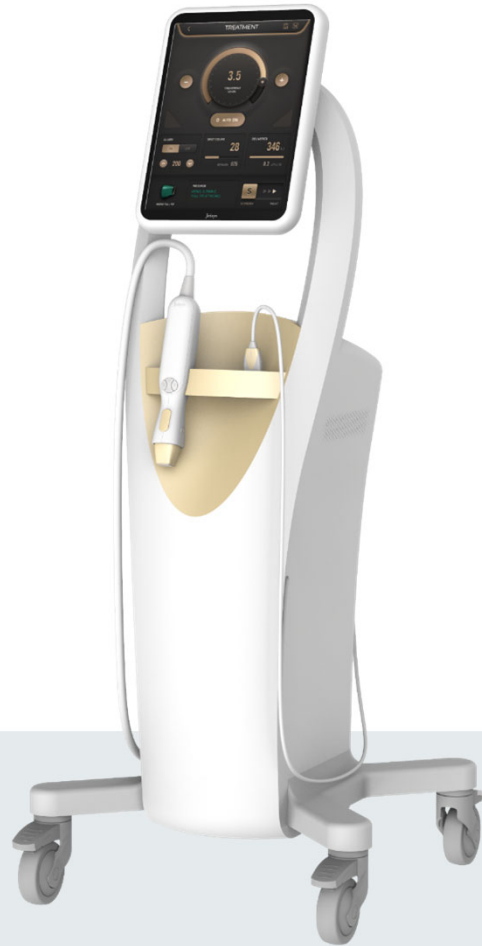
# POTENZA

**POWER** of recovery

**POSSIBILITY** to overcome limitations

**POTENTIAL** to evolve




✓ Non-Invasive Tips			✓ Invasive Tips			
DIAMOND	DDR	SFA	Insulated	Non-Insulated	Pumping	1-Pin
						
DIAMOND	DDR	SFA	I-16 I-25 I-49	N-16 N-25 N-49	CP-16 CP-25	P1-08 A1-12 A1-15
Lifting & Tightening	Rejuvenation	Fine line, Skin Textures	Wrinkle, Rejuvenation	Melanin, Flushing, Pore	Drug Delivery, Scar	Acnes



Overview	Features	Indication
<ul style="list-style-type: none"> <li>고주파 에너지를 모노폴라로 Deep Dermis까지 RF 에너지를 전달하여 콜라겐 재생, Bipolar로 Epidermis~Upper Dermis에 RF 에너지를 전달하여 타이팅 효과까지 한번에 가능한 기기.</li> </ul>	<ul style="list-style-type: none"> <li>가스 분사식 냉각으로 표피 냉각시켜 통증 감소 및 화상방지</li> <li>최초 Bipolar 유도가열 기술 구현</li> <li>Monopolar와 Bipolar의 Sequential Pulse 구현</li> <li>Single &amp; Multi MHz</li> </ul>	<ul style="list-style-type: none"> <li>주름 개선 (Wrinkle improvement)</li> <li>피부 탄력 회복 (Skin Tightening)</li> <li>리프팅 (Lifting)</li> </ul>





✓ Facial type		✓ Body type
EYE TIP	FULL FACE TIP	BODY TIP
		
<ul style="list-style-type: none"> <li>• Wrinkles</li> <li>• Eyebrow lifting</li> </ul>	<ul style="list-style-type: none"> <li>• Tightening</li> <li>• Lifting</li> </ul>	<ul style="list-style-type: none"> <li>• Double chin</li> <li>• Abdomen</li> <li>• Arm</li> <li>• Axilla</li> <li>• Body contouring</li> </ul>



Overview	Features	Indication
<ul style="list-style-type: none"> <li>• 하나의 카트리지로 다양한 Depth를 조절하는 기능과 2가지 모드 (Dot와 Linear Type)를 선택적으로 사용할 수 있는 기능을 구현, 사용자의 편의성과 안전성을 모두 겸비한 제품.</li> </ul>	<ul style="list-style-type: none"> <li>• Depth &amp; Mode를 하나의 카트리지에서 조절</li> <li>• DWR (Degassed Water Replacement) system으로 시술 편의성 제공</li> <li>• 기존 자사 제품 대비 62% 향상된 시술 속도 (60초 → 37초, 100샷 기준)</li> <li>• Z-pattern 에너지 조사 (=끝단 에너지 중첩 회피 기술 적용)로 안전성 확보</li> <li>• 지방증가 &amp; 감소 &amp; 탄력증가 연구로 효과적인 임상 파라미터 확보</li> </ul>	<ul style="list-style-type: none"> <li>• Tightening and lifting</li> <li>• 이중턱 개선 (Double chin improvement)</li> <li>• 지방 감소 (Fat reduction)</li> <li>• 허벅지 피부탄력 개선</li> </ul>

# LINEARZ

✓ Facial type			✓ Body type	
A(Basic)	B(Essential)	C(Core)	D(Contour)	
<p><b>Mode</b></p> <p><b>1. Dot</b></p> <p><b>2. Linear</b></p> <p>*모든 카트리지에서 2가지 모드 사용 가능</p>	<ul style="list-style-type: none"> <li>• 2.0 mm DOT</li> <li>• 2.0 mm LINEAR</li> <li>• 3.0 mm DOT</li> <li>• 3.0 mm LINEAR</li> </ul>	<ul style="list-style-type: none"> <li>• 1.5 mm DOT</li> <li>• 1.5 mm LINEAR</li> <li>• 2.0 mm DOT</li> <li>• 2.0 mm LINEAR</li> <li>• 3.0 mm DOT</li> <li>• 3.0 mm LINEAR</li> </ul>	<ul style="list-style-type: none"> <li>• 4.5 mm DOT</li> <li>• 4.5 mm LINEAR</li> </ul>	<ul style="list-style-type: none"> <li>• 9.0 mm DOT</li> <li>• 9.0 mm LINEAR</li> <li>• 11.0 mm DOT</li> <li>• 11.0 mm LINEAR</li> <li>• 13.0 mm DOT</li> <li>• 13.0 mm LINEAR</li> </ul>

○ 주주 구성

구분	주주명	주식수	지분율
최대주주	강동환	17,972,844	23.50%
	이명훈	3,739,127	4.89%
특수관계인	김태환	304,425	0.40%
	김민영	270,907	0.35%
	선혜진	141,810	0.19%
	YI WON JU	55,890	0.07%
	강일권	2,000	0.00%
자기주식	주식회사 제이시스메디칼	1,206,886	1.58%
5%이상 보유 주주	The Capital Group Companies, Inc.	5,703,950	7.47%
	국민연금공단	4,680,001	6.13%
기타주주	-	42,391,565	55.42%
<b>합계</b>	-	<b>76,384,498</b>	<b>100.00%</b>

주1) 2023년 9월 30일 기준

○ 요약 재무상태표(연결)

단위 : 백만원

구분	2020	2021	2022	3Q2023
유동자산	28,264	54,173	74,483	81,054
비유동자산	10,903	19,886	43,634	49,584
<b>자산총계</b>	<b>39,167</b>	<b>74,059</b>	<b>118,117</b>	<b>130,638</b>
유동부채	12,918	24,027	26,583	27,943
비유동부채	9,219	2,379	11,579	11,263
<b>부채총계</b>	<b>22,207</b>	<b>26,405</b>	<b>38,162</b>	<b>39,206</b>
자본금	3,043	7,130	7,130	7,647
자본잉여금	20,200	26,849	26,421	26,220
기타자본구성요소	341	6,367	12,434	3,025
기타포괄손익누계액	-38	-126	-562	-975
이익잉여금	-6,587	6,865	33,995	54,829
비지배지분	-	568	537	686
<b>자본총계</b>	<b>16,959</b>	<b>47,654</b>	<b>79,954</b>	<b>91,432</b>

주1)) K-IFRS 기준

○ 요약 손익계산서 (연결)

단위 : 백만원

구분	2020	2021	2022	3Q2023
<b>매출액</b>	<b>47,828</b>	<b>81,296</b>	<b>116,550</b>	<b>103,373</b>
매출원가	14,090	24,649	36,975	32,083
매출총이익	33,739	56,647	79,575	71,290
판매관리비	22,708	33,042	45,540	43,805
<b>영업이익</b>	<b>11,030</b>	<b>23,604</b>	<b>34,035</b>	<b>27,485</b>
금융수익	1,965	1,045	2,097	1,815
금융비용	4,216	897	1,983	2,711
기타수익	141	208	100	111
기타비용	705	10,866	362	119
법인세차감전순이익	8,215	13,093	33,886	26,581
법인세	1,063	-667	6,873	5,598
중단영업손익	-	-268	-	-
<b>당기순이익</b>	<b>7,542</b>	<b>13,493</b>	<b>27,012</b>	<b>20,983</b>