

현대해상

2023년 3분기 경영실적

2023. 11.14 (화)

본 자료는 2023년도 3분기 경영실적에 대한 외부 감사인의 감사보고서를 제공 받지 못한 상태에서 투자자의 편의를 위하여 작성된 자료입니다. 따라서 본 경영실적과 관련하여 자료 내용 중 일부는 회계감사 결과에 따라 달라질 수 있음을 양지하시기 바랍니다.

본 자료의 2023년 3분기 경영실적은 IFRS17과 IFRS9을 적용하여 작성되었으며, 2022년 경영실적은 IFRS17과 IAS39 기준으로 재작성 되었다는 점 참고하시기 바랍니다.

또한, 2022년 및 2023년 1분기, 2분기 경영실적은 금융당국이 공표한 IFRS17 계리적 가정 가이드라인 등에 따라 재작성된 수치임을 알려드립니다.

2023.3Q 경영성과 요약

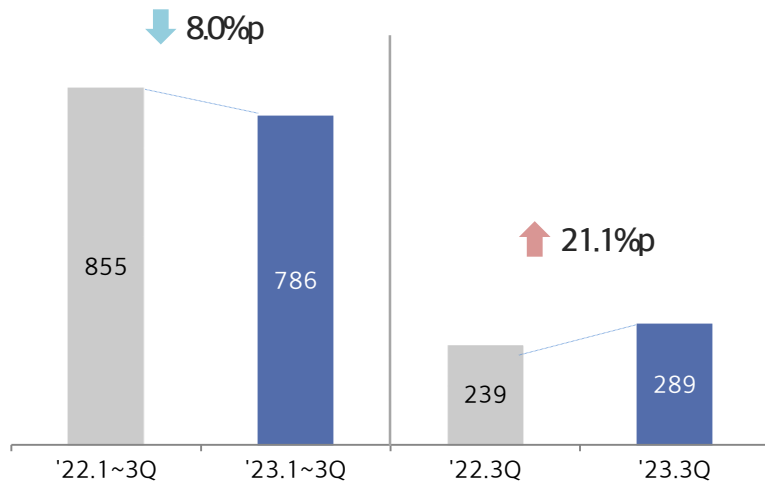
23.3Q 경영실적

(십억원, %, %p)

구분	2022	2023					
	1~3Q	1~3Q	(YoY)	1Q	2Q	3Q	(QoQ)
보험손익	906	754	-16.7	246	170	339	99.8
일반	88	71	-18.7	26	17	29	67.8
장기	624	476	-23.7	145	79	252	218.2
자동차	195	207	6.4	76	73	58	-20.7
투자손익	294	312	5.9	174	81	56	-30.8
당기순이익 (별도기준)	855	786	-8.0	315	182	289	59.3

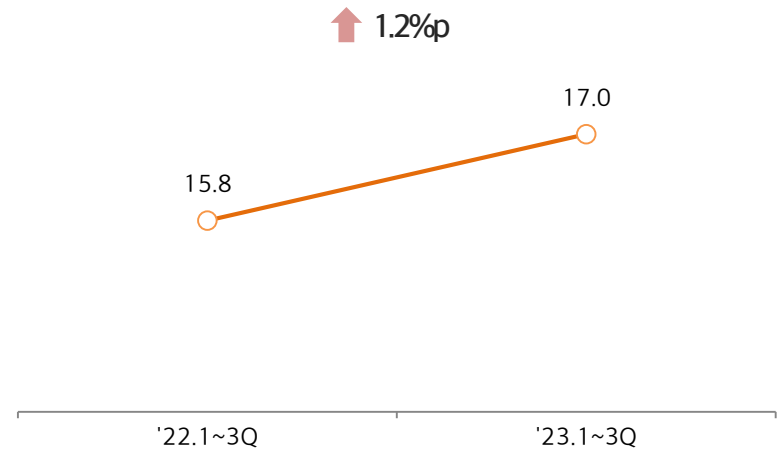
당기순이익 (별도기준)

(십억원)



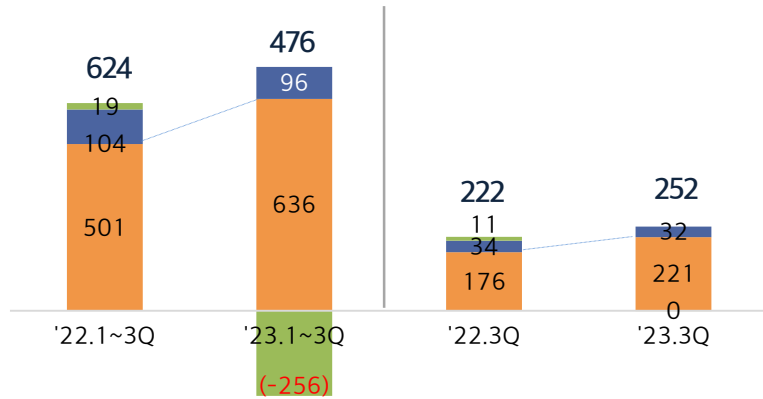
ROE

(%)



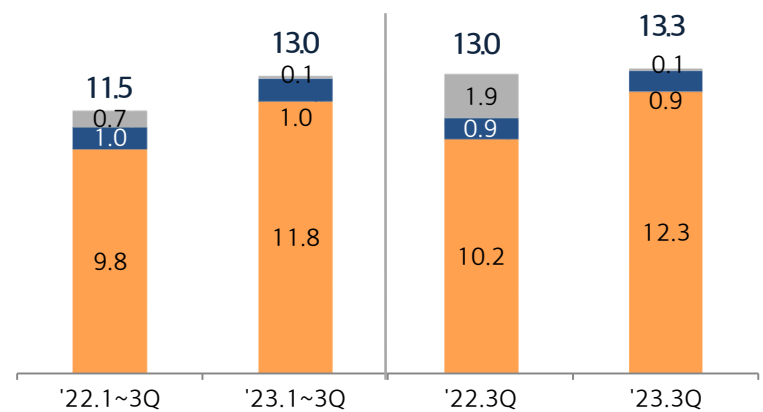
장기 보험손익

(십억원) CSM상각 RA변동 예실차 등



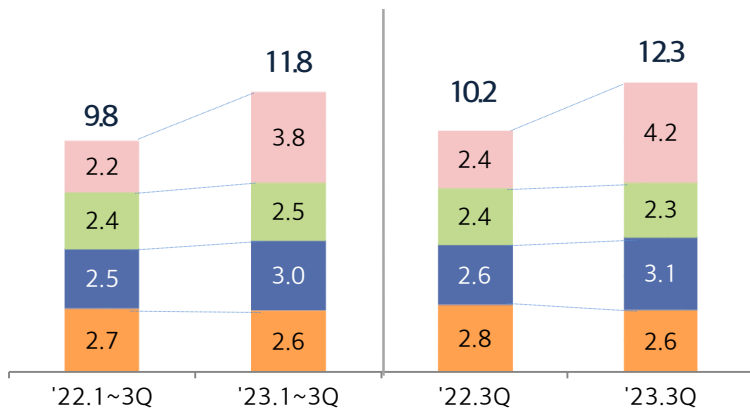
신계약(월납환산) 월평균 실적

(십억원) 인보험 물보험 저축성



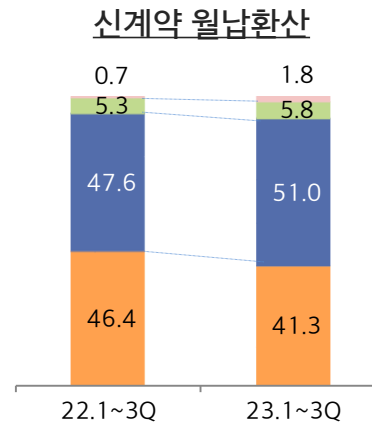
인보험(월납환산) 월평균 실적

(십억원) Aging(간병보험 등) 단품형(운전자, 암보험 등) 종합형(퍼펙트 등) 어린이



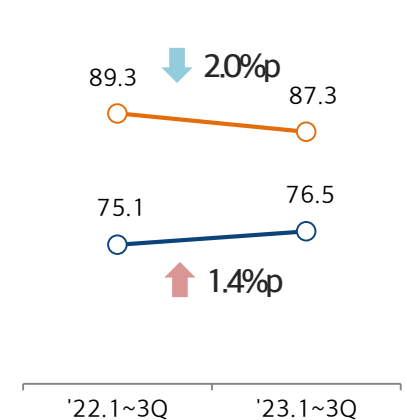
판매채널 구성비

(%) 방카 TM, CM GA 전속, 교차



유지율

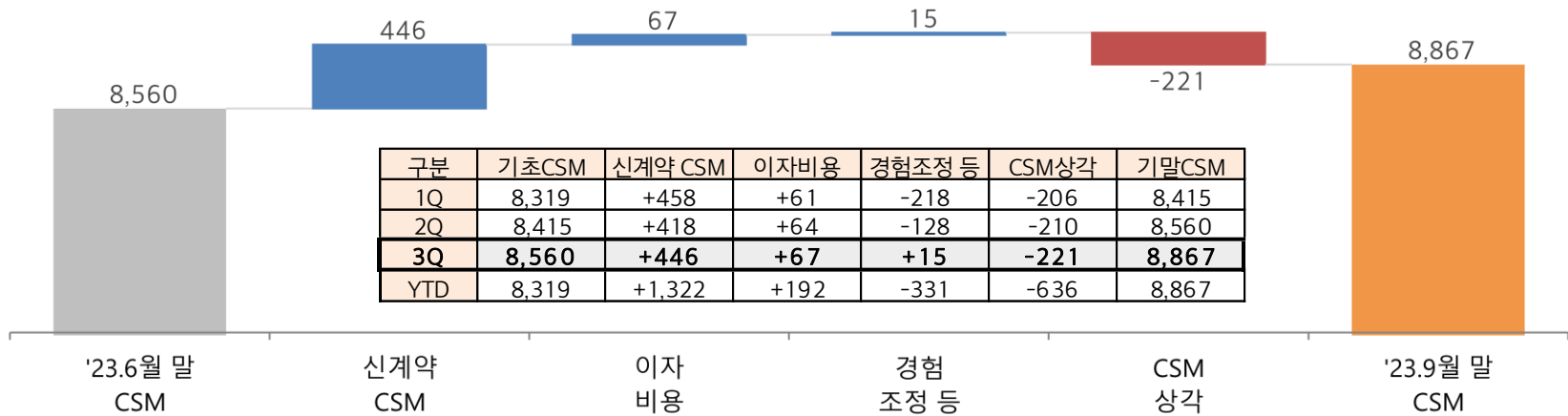
(%) 13회차 25회차



보험계약마진(CSM) 변동 상세

(십억원)

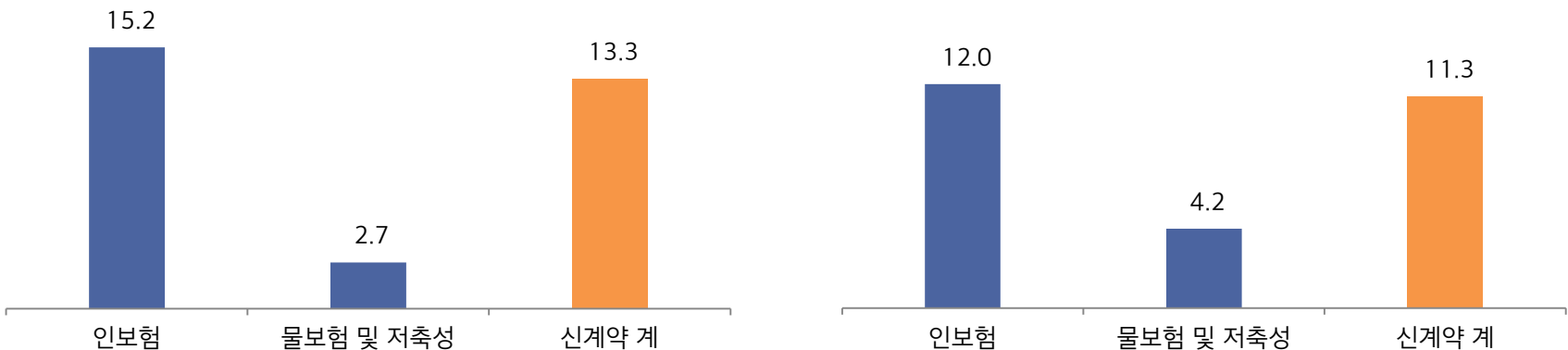
※ 보험계약마진(CSM) : 보유기준



신계약(월납환산) 대비 보험계약마진(CSM) 배수

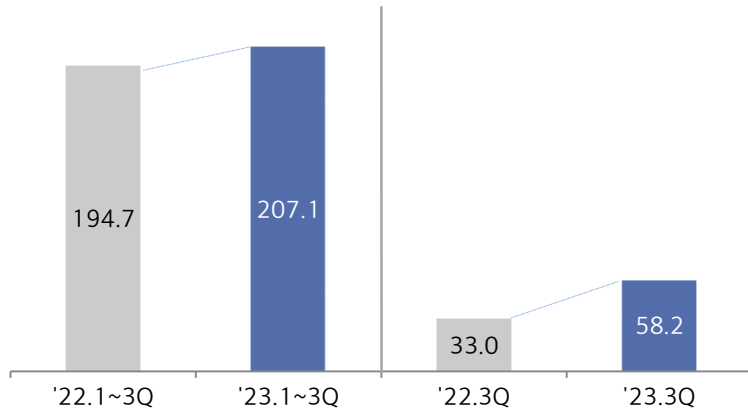
2022년 3분기 누계

2023년 3분기 누계



자동차 보험손익

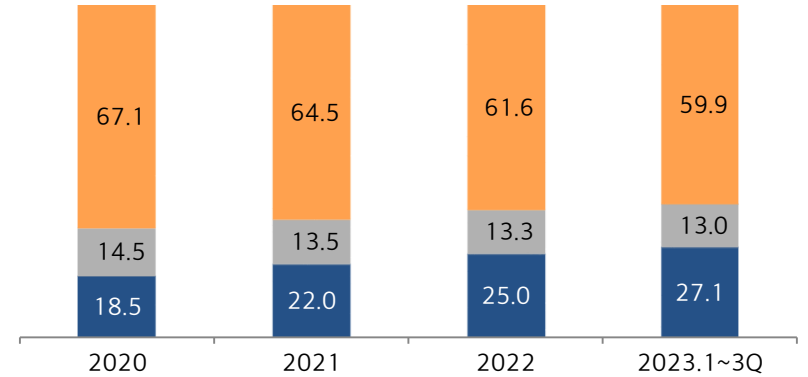
(십억원)



자동차보험 판매채널 구성비

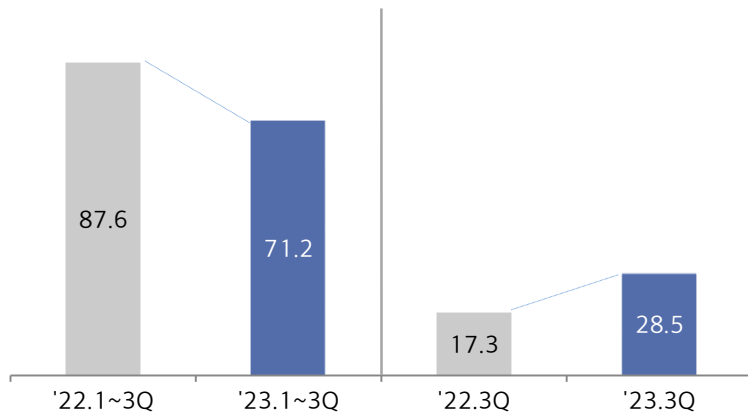
(십억원)

오프라인 TM CM



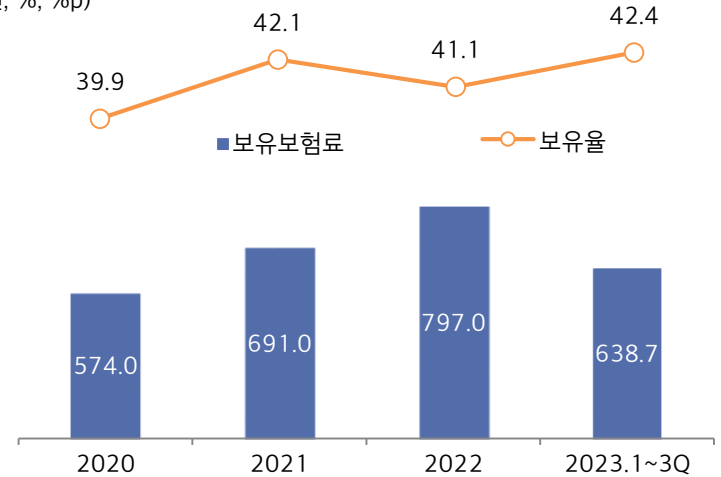
일반 보험손익

(십억원)

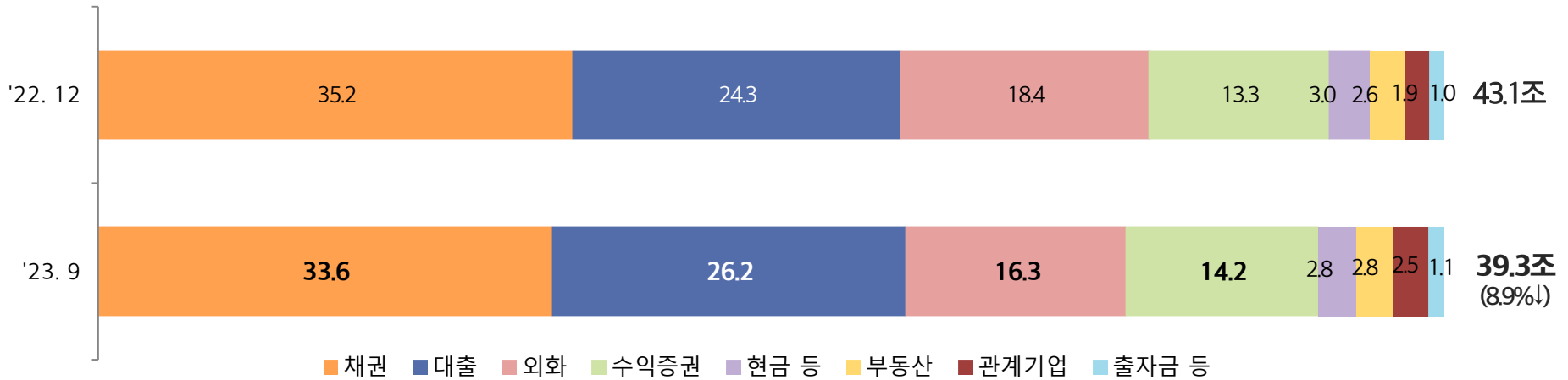


일반보험 보유율 추이

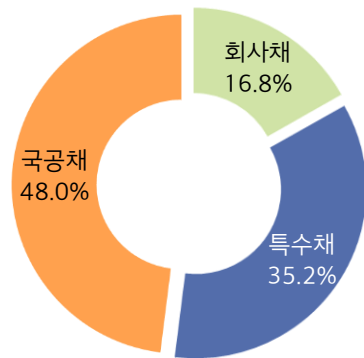
(십억원, %, %p)



운용자산 (배분현황)

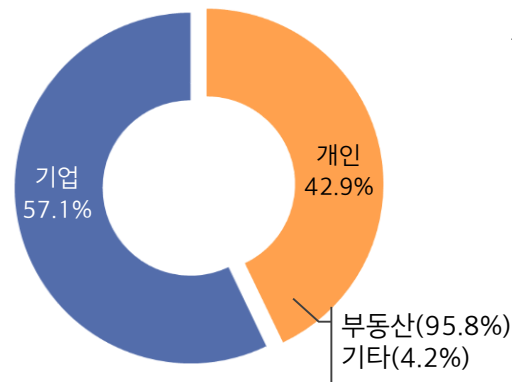


채권 Portfolio (국내)



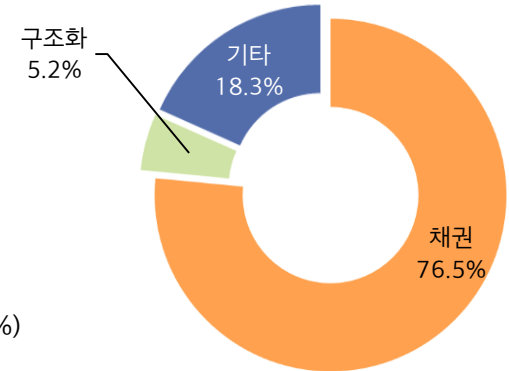
※ 채권신용등급 구성(%)
 AAA(87.5), AA(12.3), A(0.2)

대출 Portfolio (국내)



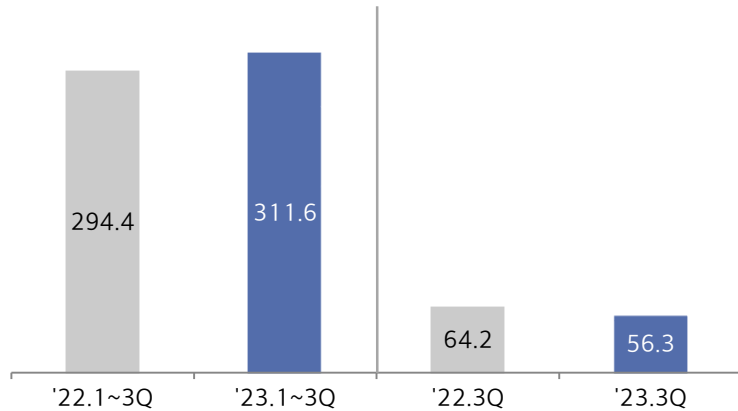
※ NPL ratio : 0.99%
 ※ Coverage ratio : 98.6%

해외투자 Portfolio



투자손익

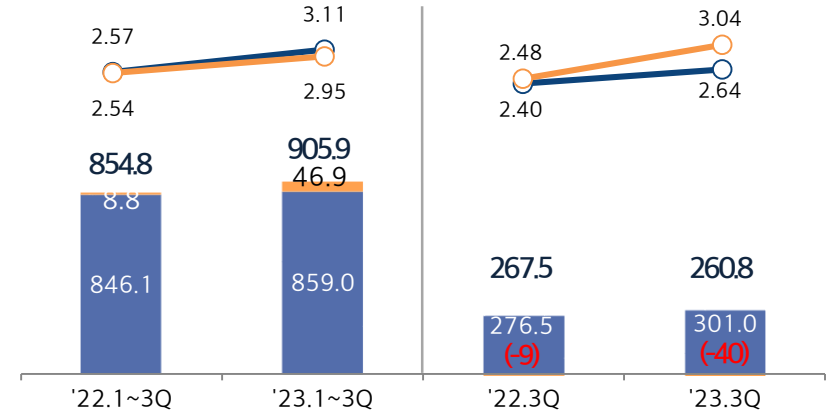
(십억원)



투자손익(보험금융손익 제외) 및 투자이익률

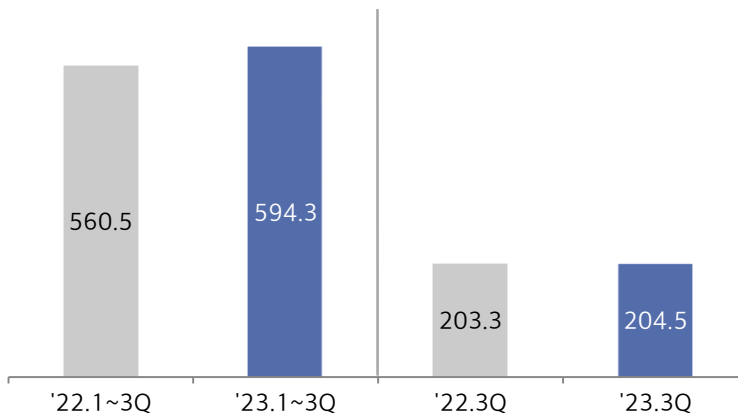
(십억원, %)

■ 이자/배당 등 ■ 평가/처분/파생 —●— 투자이익률 —○— 평가/처분 제외



순이자비용

(십억원)



ALM

(조원)

※ 금리 100bp 하락 시 재무 영향 (2023. 9월말 기준)

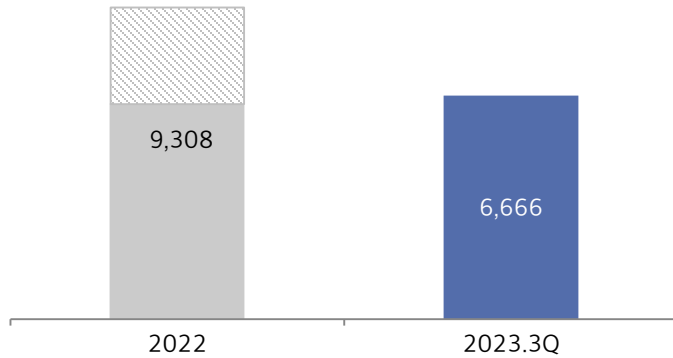
구분	변동
자산	+2.8
부채	+3.3
가용자본 (세후)	-0.4
K-ICS 비율	-2.0%p

* 자산, 부채 민감액은 건전성회계(PAP) 기준

** 자산 : 채권, 대출 / 부채 : 장기보험료부채 및 장기위험마진

자기자본

(십억원)  만기보유증권 평가손실 등 (IFRS9 반영 시 인식)



지급여력비율 (K-ICS)

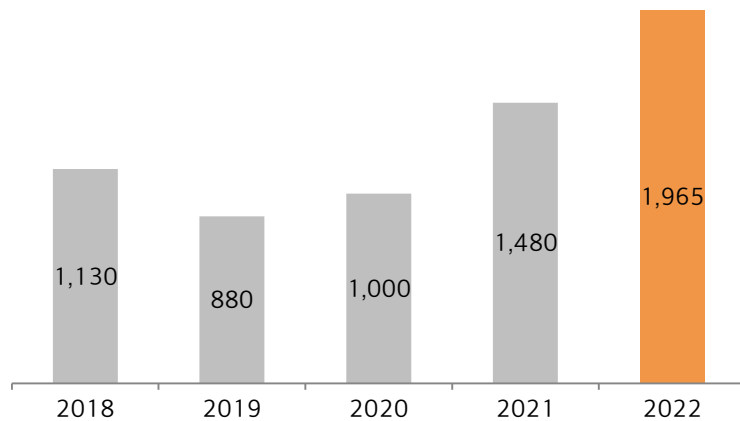
(%)



* 2022년 지급여력비율은 계리적 가정 가이드라인 미반영 수치임

주당배당금

(원)



배당성향 및 시가배당률

(%)

