

FY 2023 3Q Earnings Results



Disclaimer

삼성생명보험(주)(“회사”)가 준비한 본 프레젠테이션은 단지 정보 제공을 위한 것입니다. 본 문서는 회사의 구두 설명이 없이는 불완전하며 회사의 구두 설명과 함께 검토되어야만 합니다. 귀하는 본 프레젠테이션에 참석함으로써 아래와 같은 제한 사항에 구속됨에 동의하신 것으로 간주됩니다.

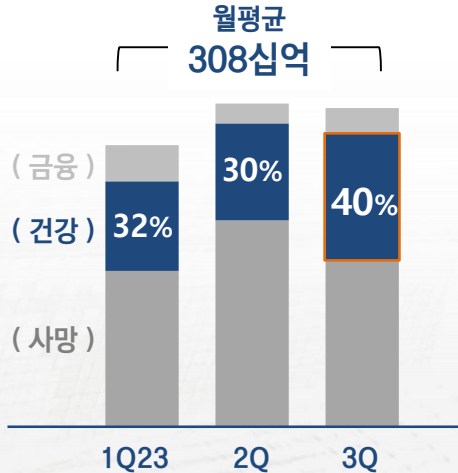
본 프레젠테이션에 포함된 정보와 의견은 본 프레젠테이션 일자를 기준으로 하며 별도 통지 없이 변경될 수 있습니다. 본 문서의 정보는 외부기관에 의해 검증되지 않았습니니다. 본 문서에 대하여 명시적이거나 암묵적인 어떠한 진술이나 보장도 이루어지지 않았으므로, 제시된 정보가 정확, 공정 또는 완전하다고 신뢰하여서는 안됩니다. 본 문서의 목적은 회사의 재무상태 또는 전망에 대한 완전하거나 종합적인 분석을 제공하고자 하는 것이 아니며, 이러한 자료들이 그러한 분석을 제공한다고 신뢰하여서는 안됩니다.

과거의 실적은 미래의 결과를 나타내는 것이 아닙니다. 또한, 본 프레젠테이션의 정보에는 변경될 수 있는 본 프레젠테이션 일자 기준의 유력한 조건과 경영 전망을 반영한 미래예측 진술을 포함합니다. 이러한 미래예측 진술은 사업, 경제 및 경쟁에 의한 불확실성 및 불의의 사고뿐 아니라 다양한 위험요인들에 따라 변경될 수 있는 수많은 예측 및 현재의 가정에 입각한 것으로서, 이는 시간이 지나면 변경될 수 있으며 회사가 통제할 수 없는 것입니다. 미래의 사건이 반드시 발생하거나 계획이 실행되고 회사의 가정이 정확하다고 보장할 수는 없습니다. 따라서, 실제 결과는 미래예측 진술에 예정된 것과 현저히 다를 수 있습니다. 회사는 본 프레젠테이션 일자 이후의 새로운 정보나 미래의 사건 등을 반영해 정보를 업데이트할 것을 약속하지 않습니다.

본 문서의 어떠한 내용도 회사가 발행하는 증권에 대한 투자 권고나 법, 회계 또는 세무상의 조언으로 해석되어서는 안 됩니다. 본 프레젠테이션은 투자 제안서의 전부 또는 일부를 구성하지 않으며 어떠한 증권의 매도를 제안하거나 매수제안을 위한 것이 아닙니다. 본 프레젠테이션의 내용은 어떠한 목적으로도 회사의 사전 서면 동의 없이 전부 또는 일부 제3자에게 직간접적으로 제공, 배포 또는 전달되거나 활용될 수 없습니다.

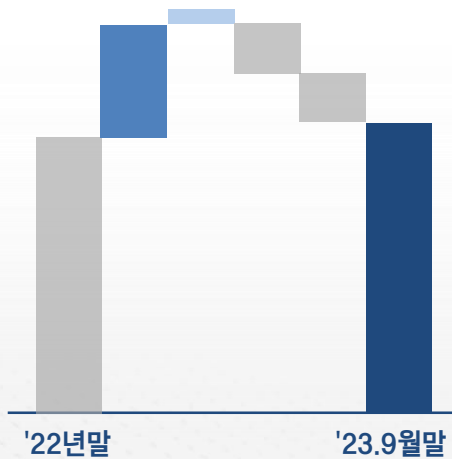
FY23 3분기 Highlights

사망/건강 신계약 호조로
양질의 CSM 확보 지속



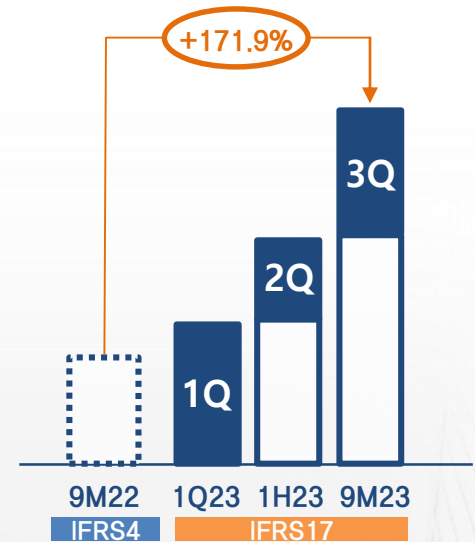
신계약 CSM **2조 772십억**
 1분기 846십억
 2분기 970십억
 3분기 956십억

연시비 CSM +1조 순증,
장래 손익 기반 견조한 확대



'23.9월말 CSM **11.7조**
(YTD +1.0조)

IFRS17 제도하
손익 수준 Level-up



'23.1~3Q 당기순이익
1조 450십억
(YoY +171.9%)

주요 재무성과

FY23 3분기 주요 재무지표

(단위: 조원)

	'23.9월말 (IFRS17 & 9)	'23.1.1일 (IFRS17 & 9)	YTD
연결 총자산	297.1	291.0	+2.1%
운용자산 ¹⁾	205.3	207.4	-1.0%
기말 CSM	11.7	10.7	+8.9%
연결 지배주주 자기자본	42.8	36.4	+17.6%
K-ICS 비율	215~220%(e)	210%	N/A

1) 일반 계정 별도 기준 수치

(단위: 십억원)

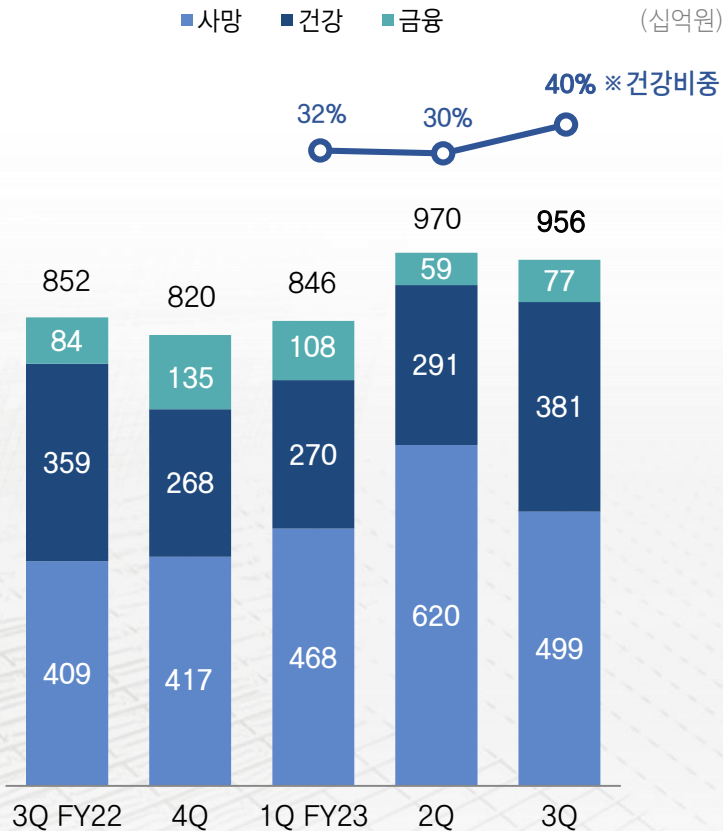
	9M 2023 (IFRS17 & 9)	9M 2022 (IFRS17 & IAS39)	YoY
연결 지배주주 당기순이익	1,449.7	839.5	+72.7%
보험서비스손익 ²⁾	1,206.1	1,311.5	-8.0%
투자서비스손익 ²⁾	-121.1	-991.8	N/A
영업외손익 ²⁾	261.7	231.6	+13.0%
신계약 CSM	2,772.4	2,532.2	+9.5%

2) 별도 기준 수치

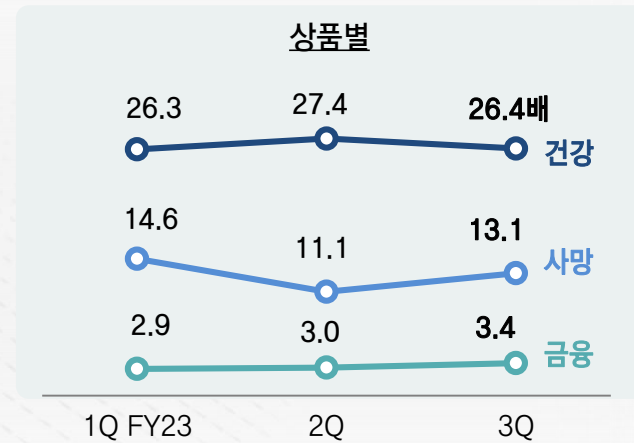
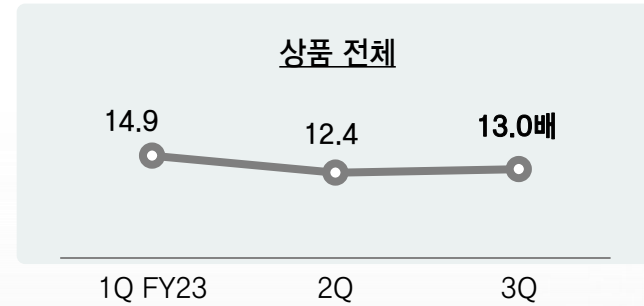
신계약 CSM

3분기 건강상품 판매 확대를 통해 신계약 CSM 9,500억원 상회

신계약 CSM



신계약 CSM 배수¹⁾



1) 신계약 CSM ÷ 월납월초

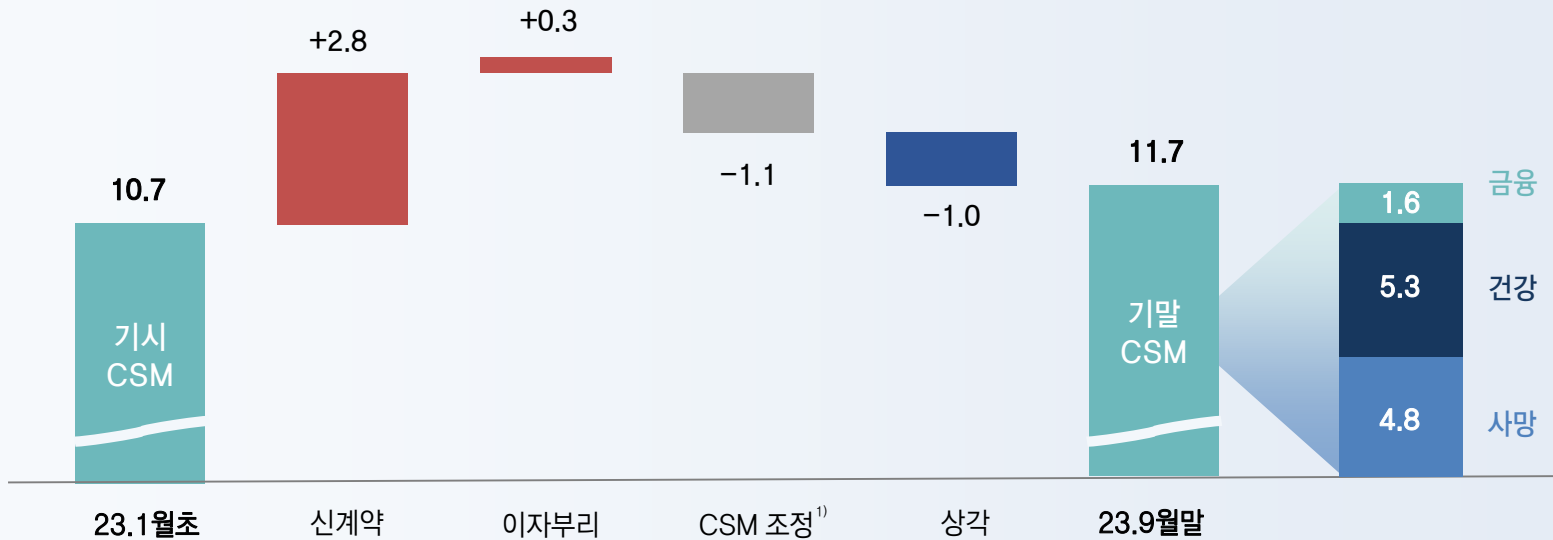
CSM Movement

보유 CSM은 신계약 지속 확대 및 금감원 가이드라인 반영으로 전년비 +1.0조원 순증

CSM 변동

- ✓ '23년 3분기 누계 신계약 CSM 규모는 2.8조원을 기록
- ✓ 4분기 신계약 유입 및 안정적 효율 관리 통해 연말 CSM 12조원 이상 전망

(조원)



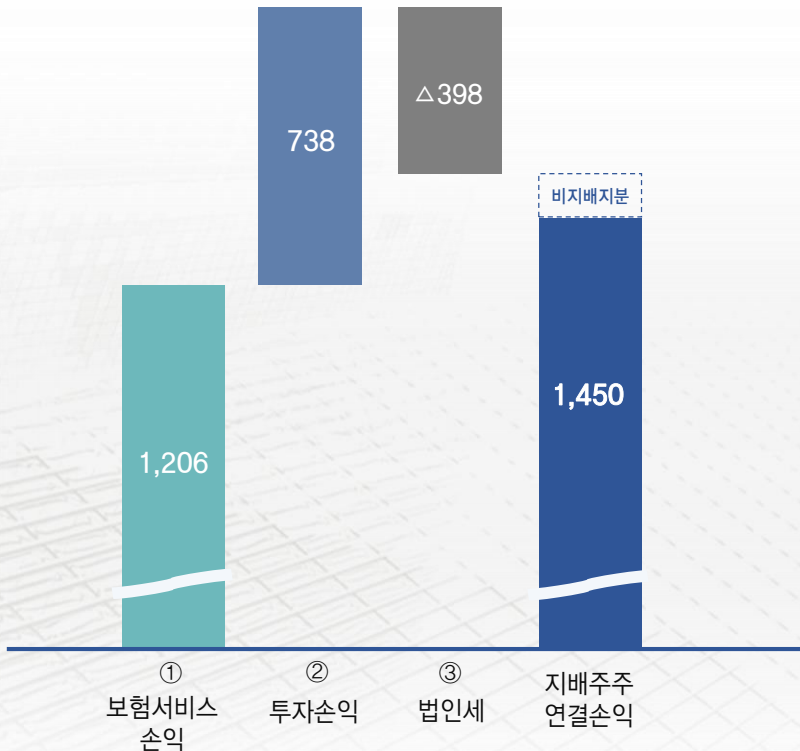
1) 실손보험 평가방법 변경 △ 0.5조

FY23 3분기 연결손익계산서

안정적 보험서비스 손익 및 계열사 배당/연결효과에 힘입어 당기순이익 1조 450십억원 달성

당기손익 구성내역

(단위: 십억원)



FY23 3분기 손익계산서

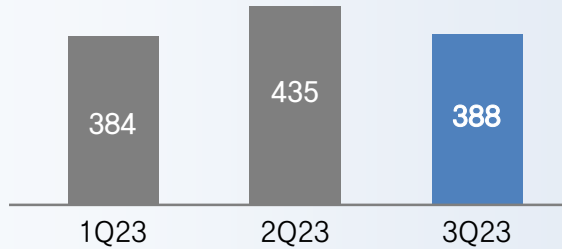
(단위: 십억원)	'23.9M (누계)	1분기	2분기	3분기
① 보험서비스손익	1,206	384	435	388
CSM 손익	1,002	382	321	299
RA 환입	387	155	148	84
예실차	Δ59	Δ83	Δ1	26
기타	Δ124	Δ70	Δ33	Δ21
② 투자 손익	738	573	Δ77	241
별도 투자서비스손익	Δ121	299	Δ365	Δ56
영업외손익	262	260	Δ3	5
- 카드/증권 배당	253	253	-	-
연결효과	597	14	291	292
- 연결/지분법 손익	1,088	437	339	312
- 배당 취소 등	Δ491	Δ423	Δ48	Δ20
③ 법인세비용	Δ398	Δ217	Δ58	Δ123
(비지배지분)	Δ96	Δ32	Δ32	Δ31
지배주주 연결 순이익	1,450	707	267	476

보험서비스손익 상세

신계약 확대에 기반한 안정적 CSM 손익 확보와 보험효율 관리를 통한 예실차 개선

보험서비스손익

(단위: 십억원)



(단위: 십억원)	'23.9M (누계)	1분기		
		1분기	2분기	3분기
보험서비스손익 (①~④)	1,206	384	435	388
① CSM 손익	1,002	382	321	299
CSM 상각익	987	334	326	327
CSM 손실/환입	15	48	Δ5	Δ28
② RA 환입	387	155	148	84
③ 예실차	Δ59	Δ83	Δ1	26
보험금 예실차	49	Δ20	35	35
사업비 예실차	Δ108	Δ63	Δ36	Δ9
④ 기타	Δ124	Δ70	Δ33	Δ21

※ 별도 재무제표 기준

① CSM손익 (299십억)

- CSM 상각익 (327십억)

: 양호한 신계약 판매, 금감원 G/L 반영 영향으로 전분기 수준 견지

* 신계약CSM +1.0조 *실손보험 평가방법 변경 CSM Δ0.5조

② RA환입액 (84십억)

- 금감원 G/L 적용에 따른 RA 환입률 감소 (19% → 11%)

③ 예상/실제차 (26십억)

- 보험금 : 손해율 개선(1Q 82% → 2Q 78% → 3Q 77%)으로 이익 지속

④ 기타손익 (Δ21십억)

- 교육훈련비, 상품개발비 등 기타사업비 (Δ15십억),
재보험손익 (Δ6십억)

투자손익 상세

금융시장 변동성 불구 선제적 리스크 관리로 견조한 투자손익 달성

투자손익				
(단위: 십억원)	'23.9M (누계)	1분기	2분기	3분기
투자손익 (①~⑤)	738	573	△77	241
① 일반보험 투자손익	△205	150	△234	△121
자산 손익	4,412	1,719	1,293	1,400
(이자 수익)	3,550	1,188	1,175	1,187
(배당금 수익)	1,021	411	309	300
(처분 손익)	△177	△54	△142	19
(평가 손익)	131	184	2	△55
부채 손익 (부담이자)	△4,617	△1,569	△1,527	△1,521
② 변액보험 투자손익	33	△53	△5	91
③ 퇴직연금 투자손익	51	202	△126	△26
④ 영업외손익	262	260	△3	5
(카드/증권 배당)	253	253	-	-
⑤ 연결효과	597	14	291	292
(연결/지분법 손익)	1,088	437	339	312
(배당 취소 등)	△491	△423	△48	△20

※ 별도 재무제표 기준

① 일반보험 투자손익 (△121십억)

- 이자수익 1,187십억, 부담이자 △1,521십억
 - 이자소득자산 보유이원 3.0% ↔ 부채 부담이율 3.3%
- 배당금 수익(300십억) : 전자 +184십억, 수익증권 +115십억 등
- 평가손익(△55십억) : 3분기 주가 하락 및 금리 상승에 따른 평가손 인식
 - ※ 코스피 (6월) 2,564pt → (9월) 2,465pt
 - 10년물(6월) 3.68% → (9월) 4.03%

⑤ 연결효과 (292십억)

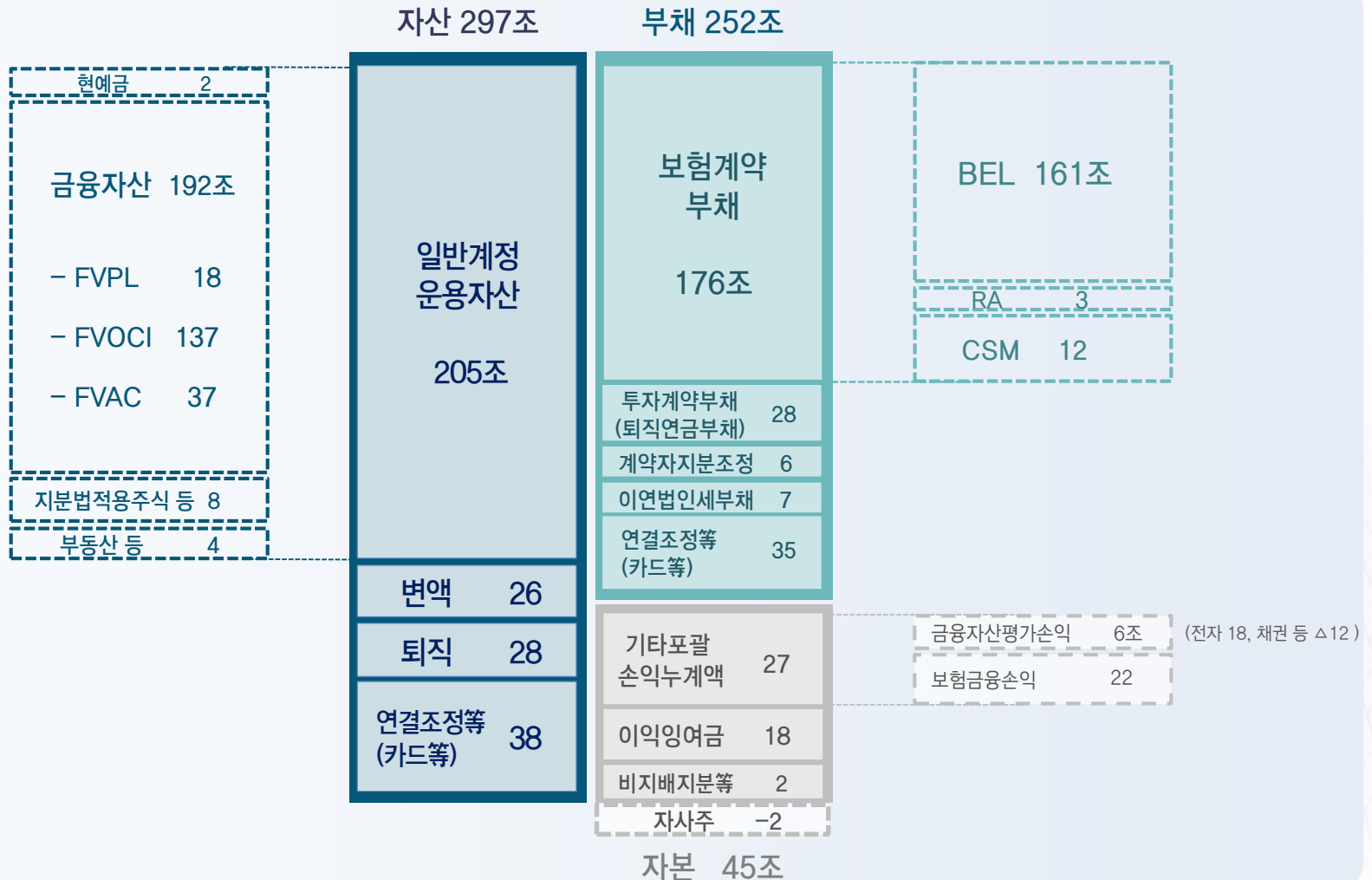
- 분기 안정적 수준의 관계/자회사 이익 등
 - ※ 카드(187십억), 증권(45십억), 자산운용(38십억) 등

※ 1~2분기 투자손익 특이요인

- 저이원 채권 교체 매매에 따른 처분 손실 인식
[일반] 1Q △90십억, 2Q △181십억 [퇴직] 1Q △28십억, 2Q △103십억
- 주가/금리 변동에 따른 평가익(1Q +184십억) 및 퇴직연금 해지패널티 이익(1Q +220십억) 반영

연결 재무상태표

운용자산 205조원, 보험부채 176조원 내 CSM 12조원, 자기자본 45조원



자기자본 Movement

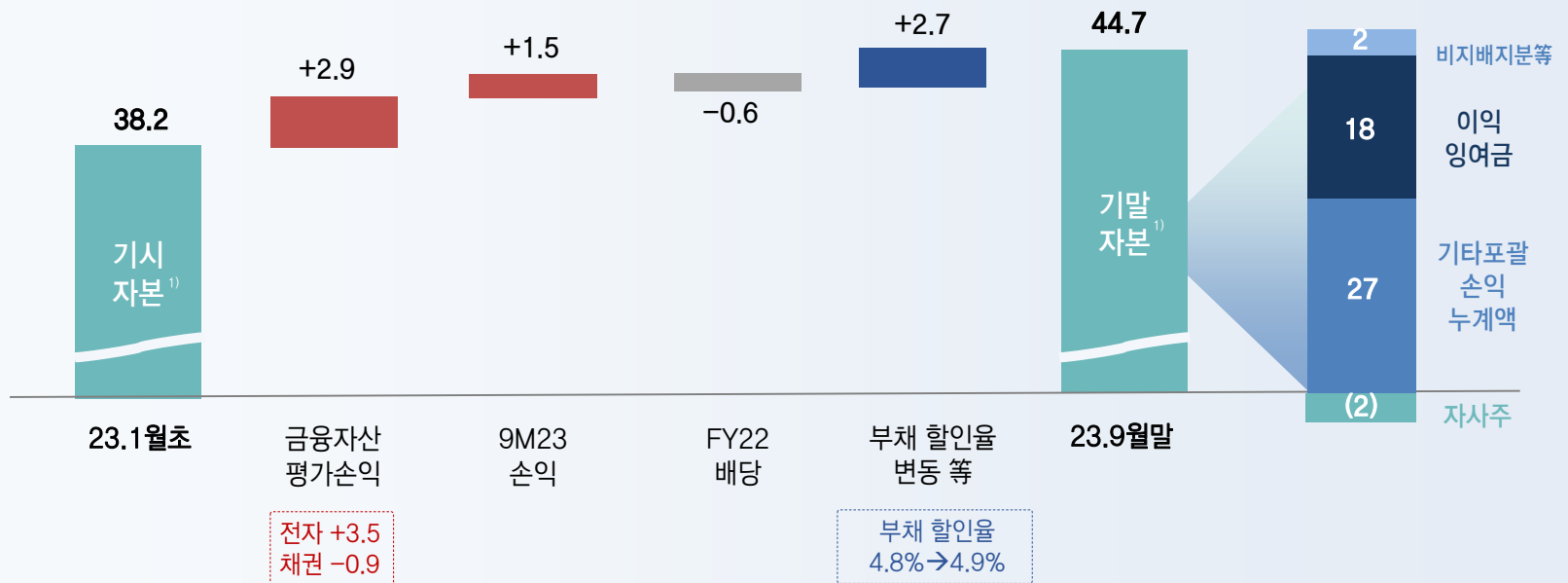
자기자본은 금리, 전자 주가 상승 및 3분기 누적 손익 등에 힘입어 +6.5조원 증가

자기자본 변동

✓ 기말 자본내 기타포괄손익누계액은

금융자산평가손익 6조 (전자 주식 18조, 채권 등 △12조), 기타포괄보험금융손익 22조 등으로 구성

(조원)



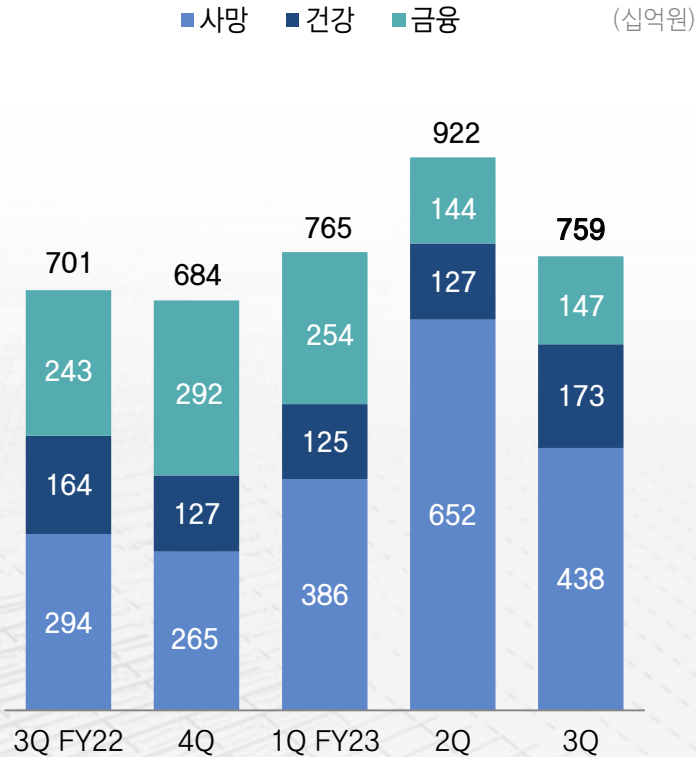
1) 비지배지분 포함

주요 경영성과

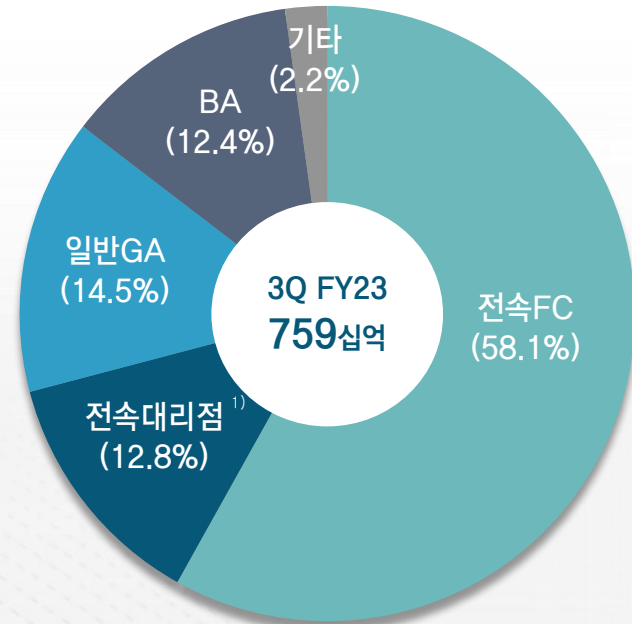
신계약 APE

건강 신계약 판매 확대 통한 수익성 중심 상품 P/F 개선, 전속 중심 견고한 영업 채널 구축

신계약 APE



채널별 APE



¹⁾ AFC, 삼성금융서비스, GA 유니온 등

상품 전략

건강상품 판매 확대를 위한 상품 라인업 강화 및 비가격 경쟁력 제고

건강상품 주요 전략



종합건강시장 공략을 위한
타겟 고객군별 맞춤 상품 다변화

: 유병자/만성질환자, 4050 또는 2030 신규고객 확보용



생보의 고유 강점인
종신 보장과 만기환급 설계 등을 활용한 상품 출시



신계약 인수 프로세스/판매 인프라 등
제반 상품 판매 관련 경쟁력 개선 지속



건강관리/증진서비스 부가를 통한
비가격 경쟁력 제고

: 간병케어/성장케어/프리미엄 건강관리 서비스 등
: '23.10월 판매상품 기준, 15종의 건강보험 상품에
12종의 건강관리서비스를 부가 중

FY23 건강상품 출시 현황

3월

일당백

'치료 여정별 종합 건강 보장'
+ 건강증진서비스: 건강활동 연계 리워드 제공

6월

다(多)모은

'생보식 DIY 보험'

8월

경증간편 다모은

'유병자 타겟 건강보험'

9월

고품격

'환급률 경쟁력을 갖춘 4050 타겟 건강'
+ 건강관리서비스: 업계 최다 간병인 지원

10월

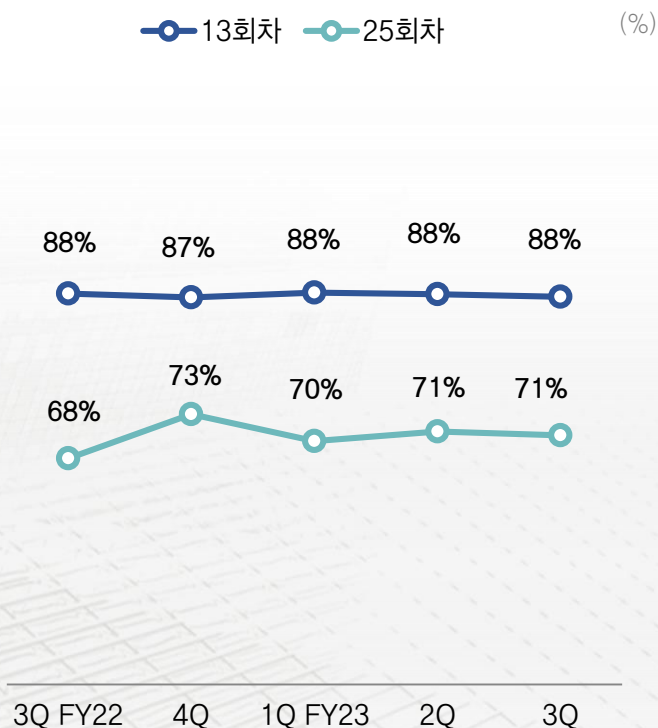
다(多)드림

'2030 신규고객 확보용 건강보험'

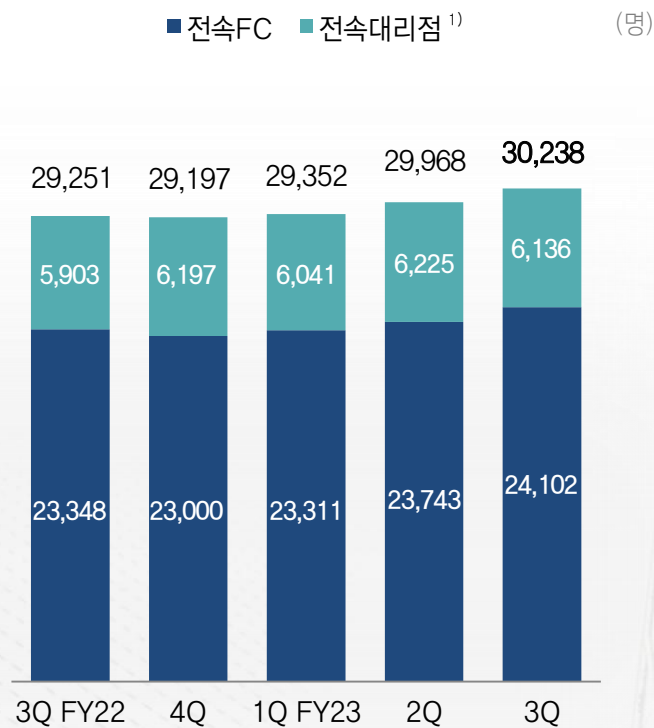
주요 효율 추이 (① 영업)

보장성 유지율 지표 견조, 조직 지속 확대를 통한 전속 재직 30,000명 상회

보장성 유지율



조직 현황

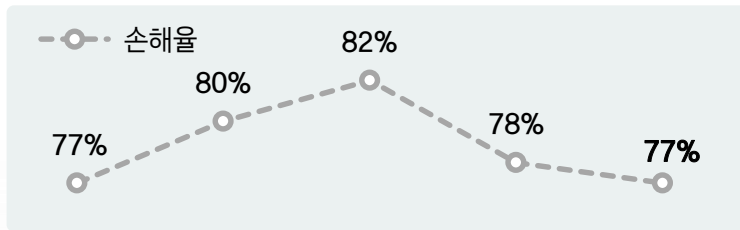


¹⁾ AFC, 삼성금융서비스, GA 유니온 등

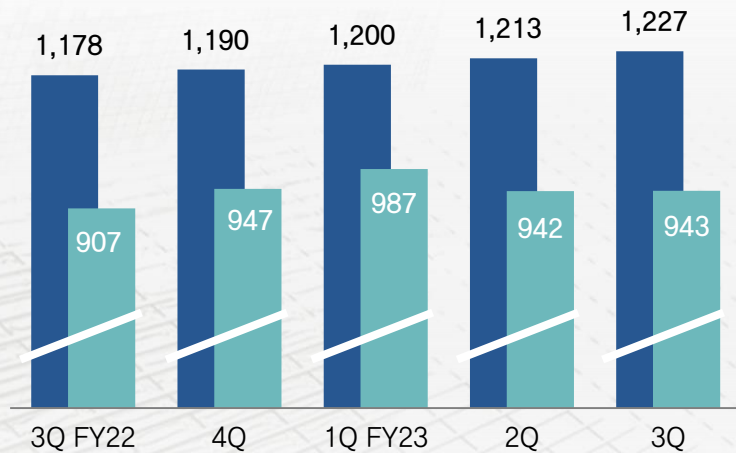
주요 효율 추이 (② 손익)

위험보험료 증가세 지속, 사망 손해율 안정화로 손해율 전분기 대비 개선

손해율 ¹⁾

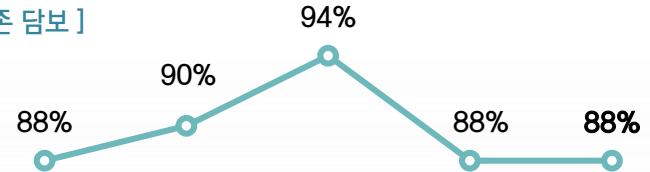


■ 위험보험료 ■ 사고보험금 (십억원)

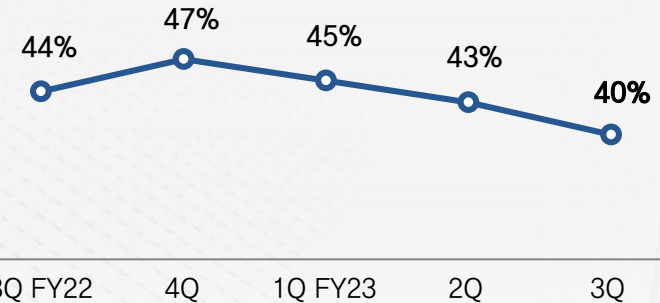


담보별 손해율

[생존 담보]



[사망 담보]

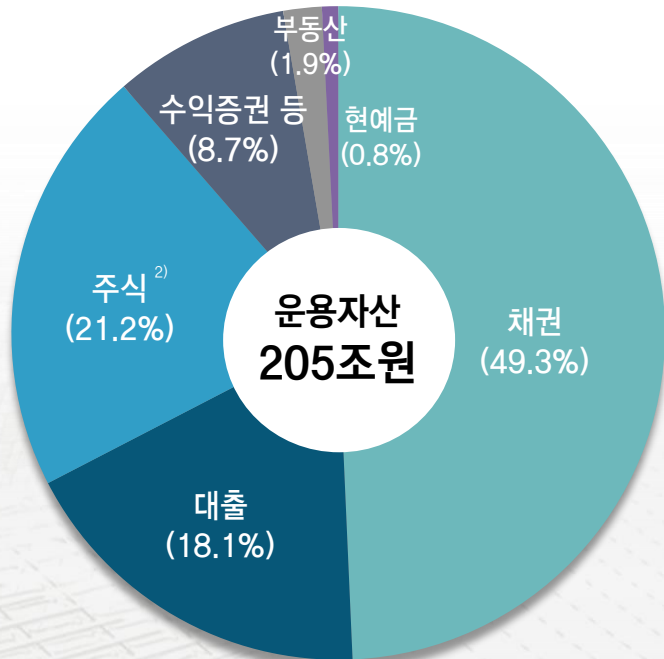


1) 간접보험금(재보, IBNR 등) 제외 기준

운용자산 포트폴리오 현황

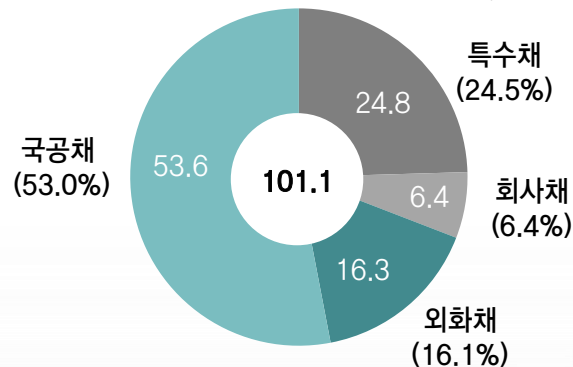
운용자산 포트폴리오¹⁾

('23.9월말 기준)



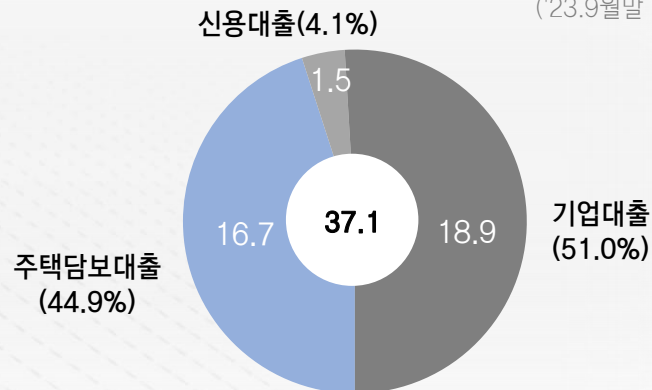
채권 자산

('23.9월말 기준, 조원)



대출 자산

('23.9월말 기준, 조원)



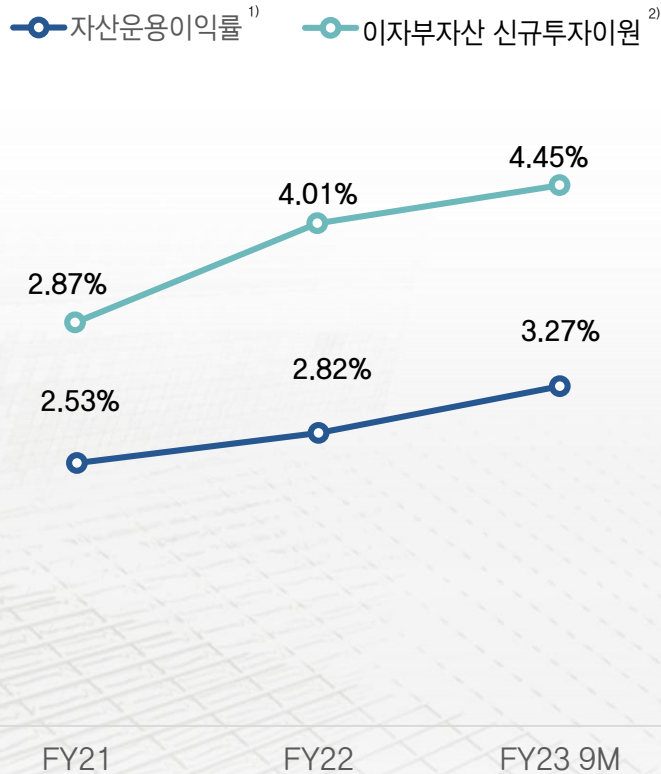
1) 별도 재무제표 일반계정 기준

2) 주식자산 43.6조 (관계사 주식 41.5조): FVPL 66십억, FVOCI 37.4조, 지분법적용 6.1조

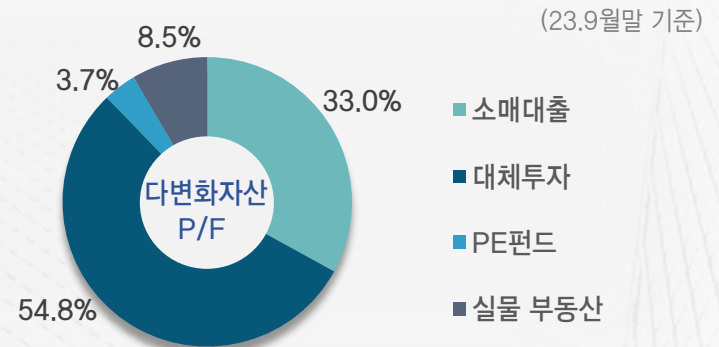
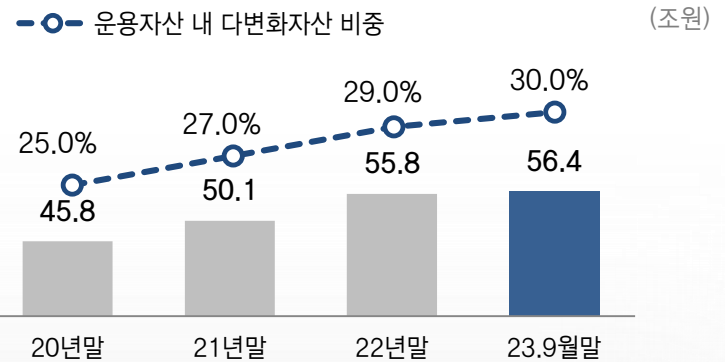
자산운용 성과

ALM 기초 아래 신규이원 상승 및 다변화 자산 확대에 힘입어 운용수익률 개선

운용 수익률



다변화 자산¹⁾



1) 변액헤지, 약관대출, 매각손익, 전자 특별배당(FY21) 제외

2) 약대 제외 기준

1) 별도 재무제표 일반계정 기준

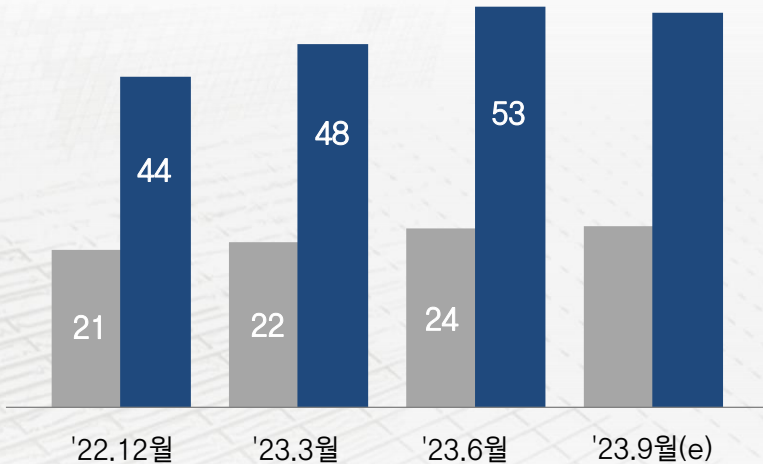
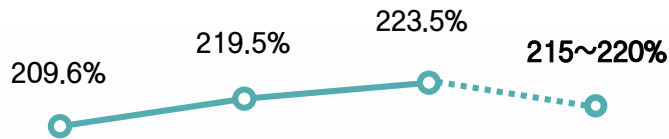
K-ICS 비율

'23.9월말 금감원 가이드라인 반영으로 215~220% 전망

K-ICS 비율

- 지급여력
- 지급여력기준

(조원)



K-ICS 세부 내역

(단위: 십억원)	'22.12월	'23.3월	'23.6월
K-ICS비율 (A)/(B)	209.6%	219.5%	223.5%
지급여력 (A)	43,648	47,903	52,757
기본자본	39,334	42,826	46,587
(자본금)	225	225	225
(자본증권)	-	-	-
(이익잉여금)	16,913	16,796	17,057
(자본조정)	△2,117	△2,117	△2,117
(기타포괄손익 등)	24,313	27,922	31,422
보완자본 ¹⁾	4,313	5,077	6,170
지급여력기준 (B)	20,826	21,825	23,606

¹⁾ 유배당계약의 요구자본 등

ESG Management

'23년 글로벌 이니셔티브 추가 가입, ESG 투자 지속 확대 등을 통해 ESG 위상 제고

ESG Goal

지속가능한 미래, 이해관계자와 동반 성장
(Sustainable Future, Growing Together)

2030 목표 및
추진방향



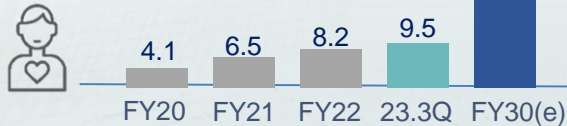
ESG 주요 실행 과제

- E**
- 환경경영 실행계획 본격 추진
 - 기후변화 대응체계 구축
 - 탄소중립 포트폴리오, 국제인증 관리 등

- S**
- 고객중심경영 강화
 - 이해관계자와 소통&상생 프로그램 체계화
 - 사업모델 및 기술 혁신을 통한 포용적 금융 확대

- G**
- ESG관련 고객/시장 소통 확대
 - 지배구조 건전성 확립 (이사회 역량과 독립성, 투명 공시)
 - 윤리경영 안착

[ESG 투자잔고]



글로벌 ESG 이니셔티브 가입

- TCFD** (21.3월)
- PSI** Principles for Sustainable Insurance (21.4월)
- UN** environment programme finance initiative (21.4월)
- CDP** DISCLOSURE INSIGHT ACTION (21.4월)
- EQUATOR PRINCIPLES** (22.12월)
- PCAF** (23.2월)
- RE100** (23.3월)
- TNFD** Taskforce on Nature-related Financial Disclosures (23.5월)

ESG 평가 결과

- KCGS** 한국기업지배구조원
ESG 평가 통합 A 획득 (3년 연속 A 획득)
- MSCI**
ESG 평가 A 획득 (2년 연속 A 획득)
- Dow Jones Sustainability Indexes**
DJSI Korea 편입 ('22년 신규 편입)

Thank you

보험을 넘어, 고객의 미래를 지키는 인생금융파트너