



# netmarble

2023년 3분기 실적발표

2023년 11월 9일

# DISCLAIMER

본 자료의 재무정보는 한국채택 국제회계기준(K-IFRS)에 따라 작성된 연결 기준의 영업실적입니다.

본 자료에 포함된 “2023년 3분기 실적”은 넷마블(주) (이하 “회사”), 자회사 및 관계사 등에 대한 외부감사인의 회계감사가 완료되지 않은 상태에서 투자자 여러분의 편의를 위해 작성된 자료이므로, 그 내용 중 일부는 회계감사과정에서 달라질 수 있음을 양지하시기 바랍니다.

또한 본 자료는 미래에 대한 “예측정보”를 포함하고 있습니다. 이는 과거가 아닌 미래의 사건과 관계된 것으로 회사의 향후 예상되는 경영현황 및 재무실적을 의미하고, 표현상으로는 ‘예상’, ‘전망’, ‘계획’, ‘기대’ 등과 같은 단어를 포함합니다. “예측정보”는 그 성격상 불확실한 사건들을 언급하는데, 회사의 향후 경영현황 및 재무실적에 긍정적 또는 부정적으로 영향을 미칠 수 있는 불확실성에는 국내·외 금융시장의 동향, 회사의 전략적인 의사결정, 회사가 영위하는 주요 사업분야의 예상치 못한 급격한 여건 변화, 기타 경영 및 재무실적에 영향을 미칠 수 있는 국내·외적 변화 등이 포함됩니다.

이러한 불확실성으로 인해 회사의 실제 미래 실적은 “예측정보”에 명시적 또는 묵시적으로 포함된 내용과 중대한 차이가 있을 수 있음을 양지하시기 바랍니다.

# 2023년 3분기 실적

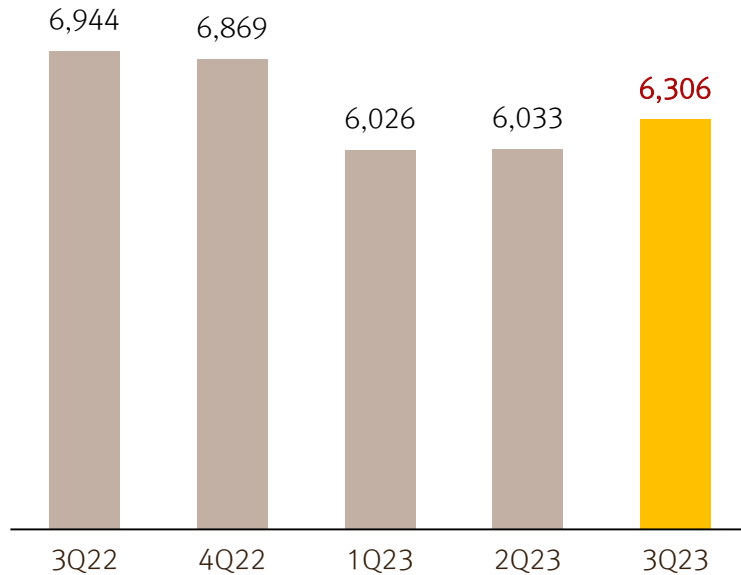
[매출] 6,306억 (QoQ 4.5% ▲ / YoY 9.2% ▼) 달성  
 [EBITDA] 245억 (QoQ 126.9% ▲ / YoY 17.8% ▲) 기록

- 세븐나이트 키우기, 신의 탑: 새로운 세계 등 3분기 신작 출시 효과로 인해 매출과 EBITDA는 모두 증가
- EBITDA 마진율 3.9% (D&A 464억)

## 매출액

(단위: 억원)

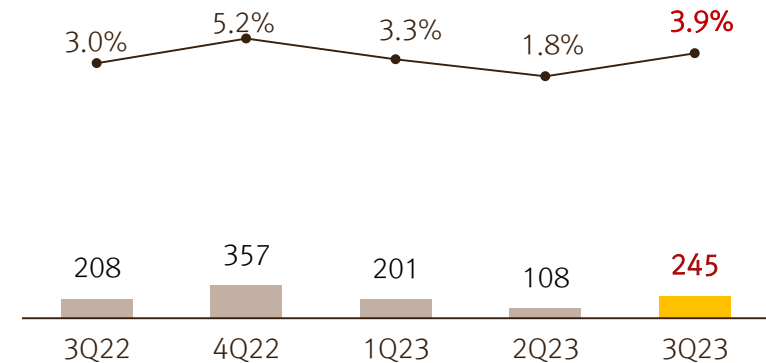
QoQ 4.5% ▲  
 YoY 9.2% ▼



## EBITDA

(단위: 억원)

QoQ 126.9% ▲  
 YoY 17.8% ▲

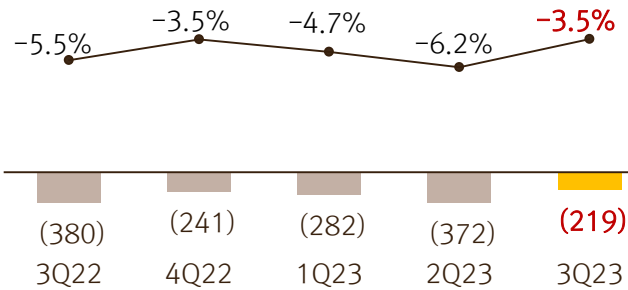


# 2023년 3분기 실적

[이익] 영업손실 -219억, 당기순손실 -284억, 지배주주순손실 -190억

## 영업이익

(단위: 억원)

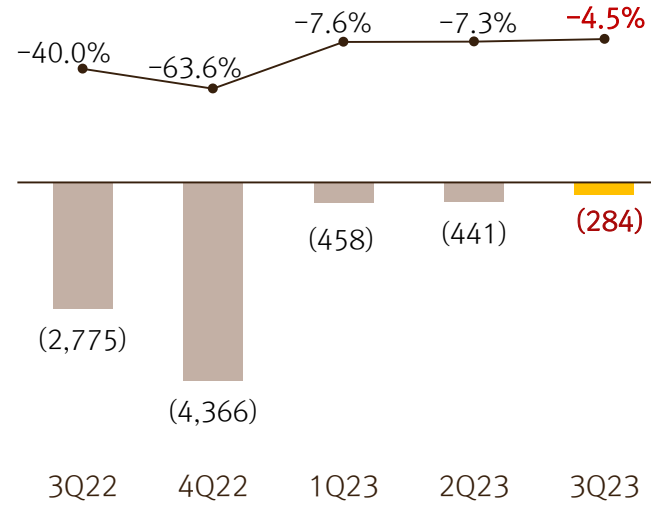


(380) (241) (282) (372) (219)

3Q22 4Q22 1Q23 2Q23 3Q23

## 당기순이익

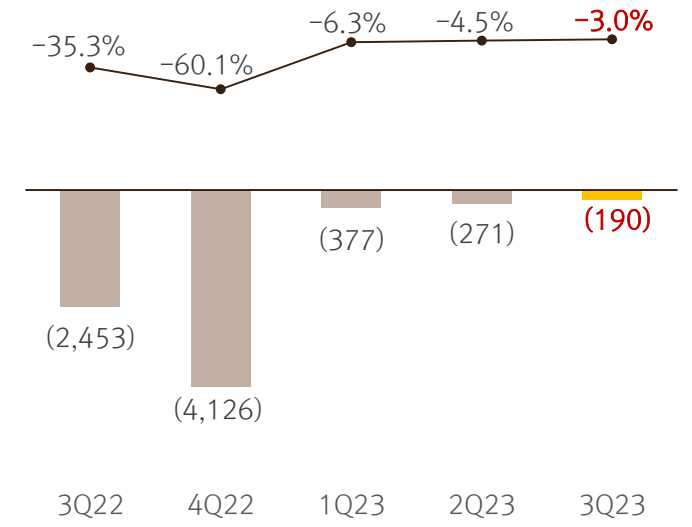
(단위: 억원)



3Q22 4Q22 1Q23 2Q23 3Q23

## 지배주주순이익

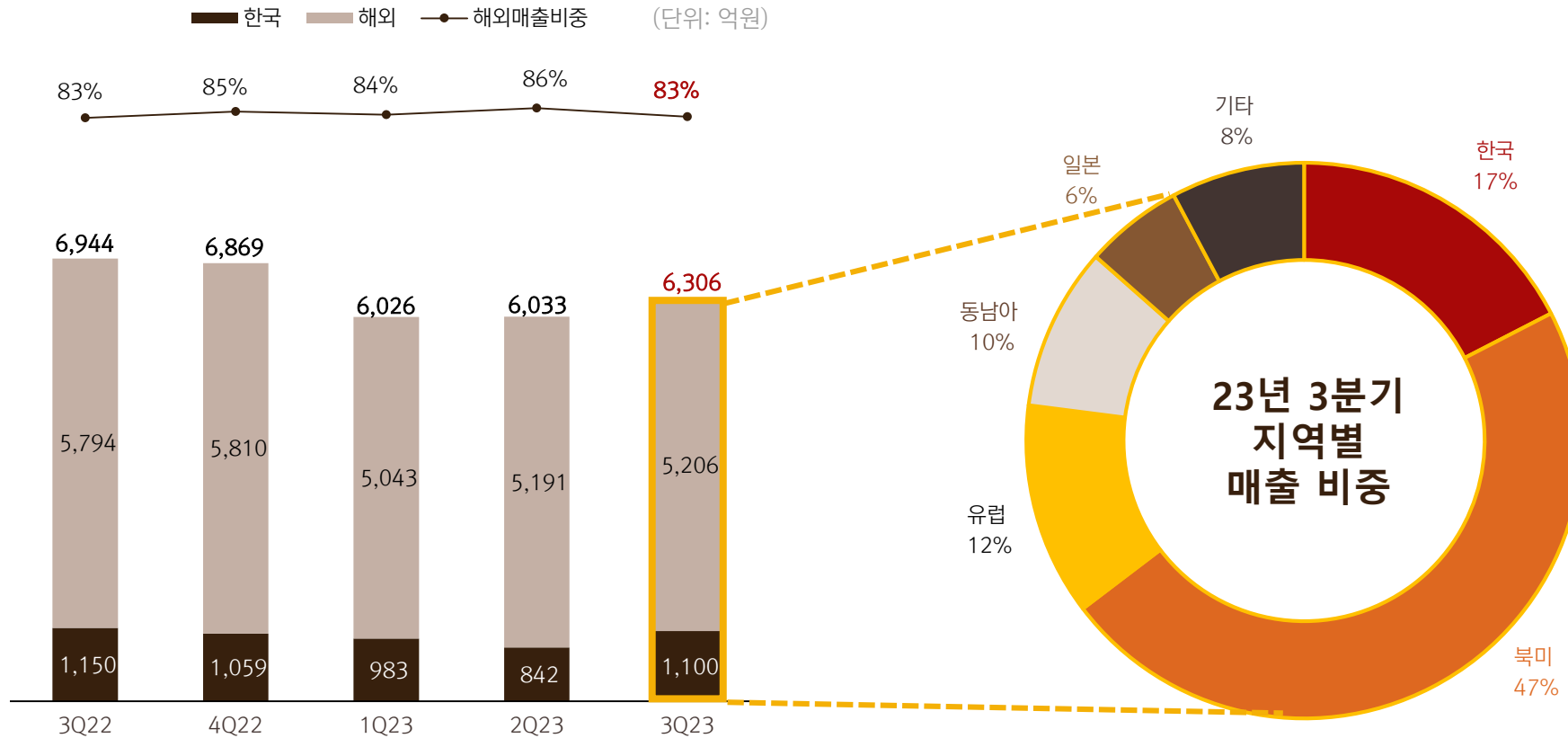
(단위: 억원)



3Q22 4Q22 1Q23 2Q23 3Q23

# 지역별 매출 비중

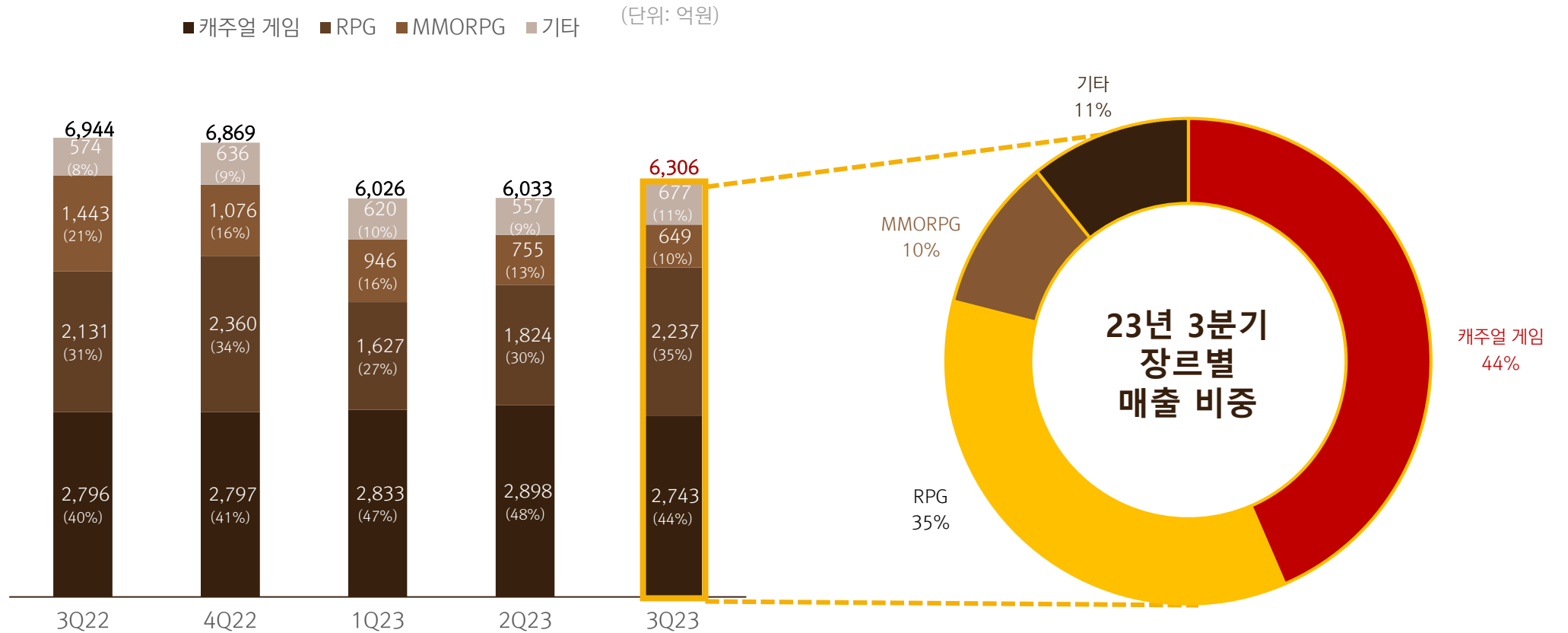
- 3분기 해외 매출은 5,206억원이었으며, 해외 매출 비중은 전분기 대비 3%p 감소한 83% 기록
- 지역별 매출 비중은 북미 47%, 한국 17%, 유럽 12%, 동남아 10%, 일본 6%, 기타 8%로 다변화된 포트폴리오 지속
- 한국 매출 비중은 세븐나이트 키우기, 신의 탑: 새로운 세계 출시 영향으로 인해 전분기 대비 3%p 증가



※ 중국 로열티 매출은 '기타'에 포함

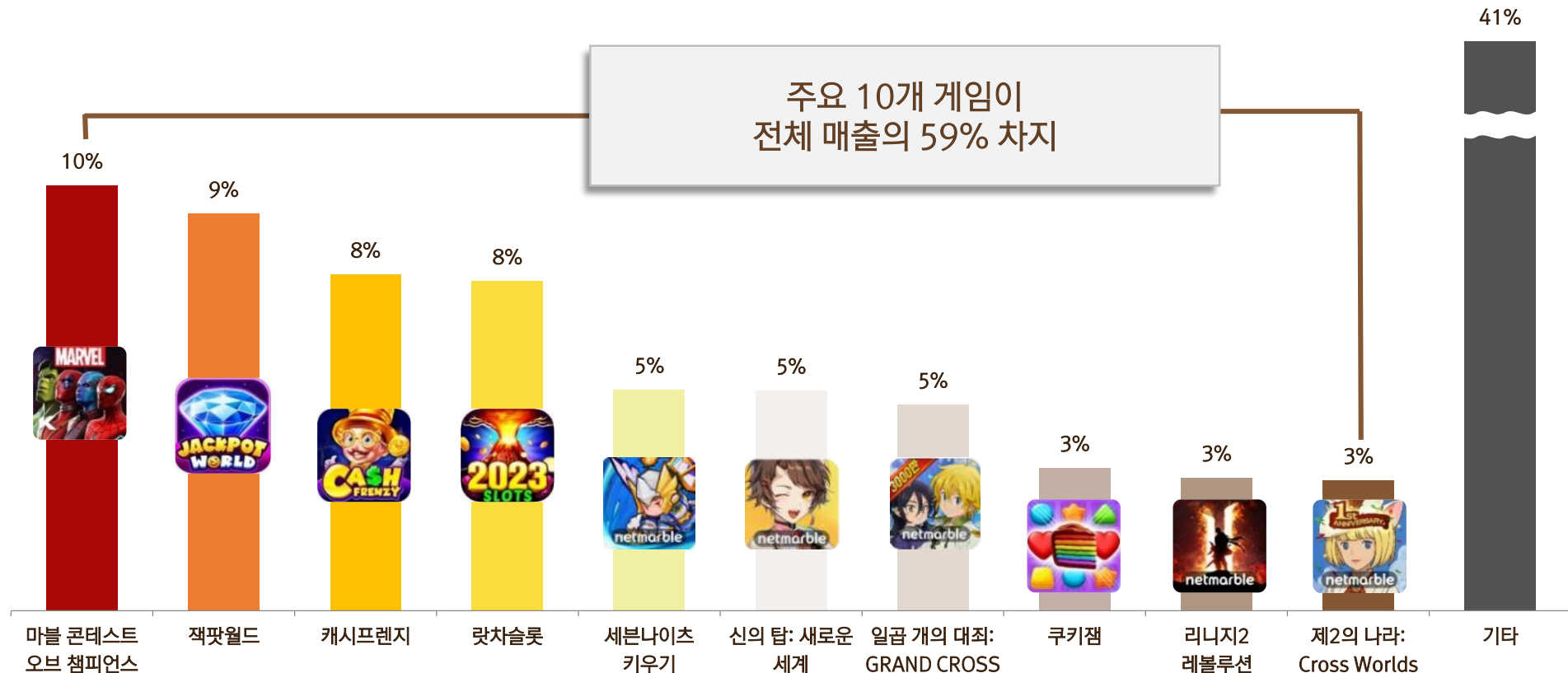
# 장르별 매출 비중

- 3분기 현재 캐주얼 게임 44%, RPG 35%, MMORPG 10%, 기타 11%로 다변화된 장르 포트폴리오 지속
- RPG 매출 비중은 세븐나이트 키우기 및 신의 탑: 새로운 세계의 출시 영향으로 인해 전분기 대비 5%p 증가



## 게임 포트폴리오

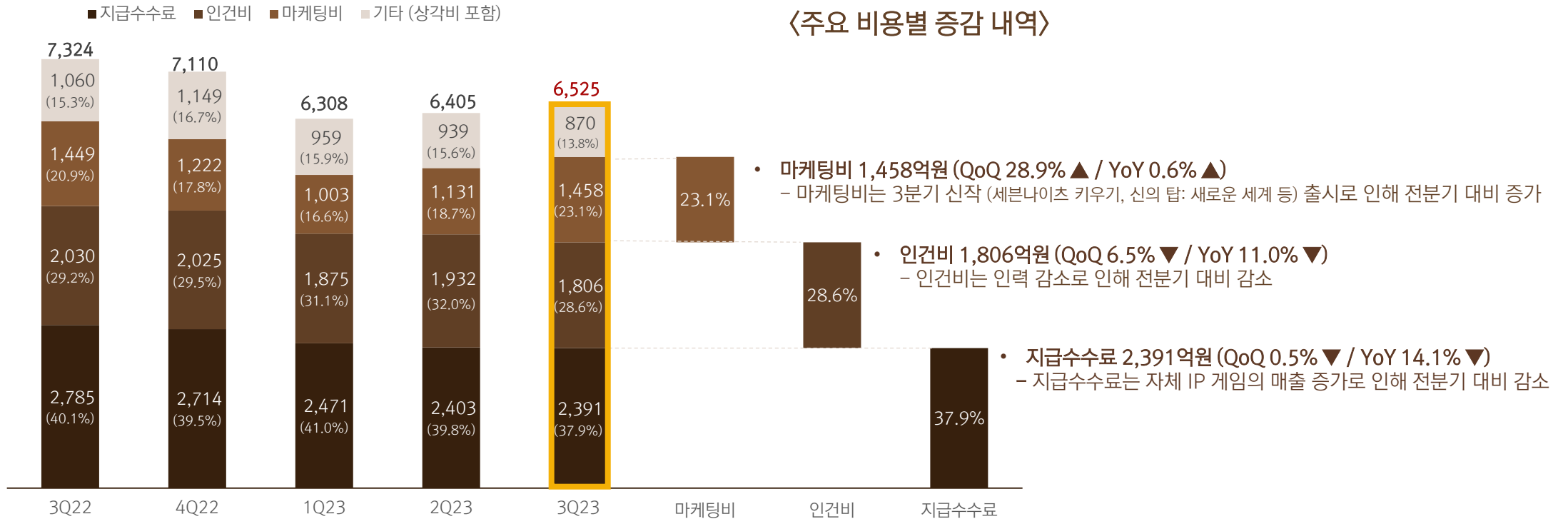
- 상위 매출 게임은 마블 콘테스트 오브 챔피언스 10%, 잭팟월드 9%, 캐시프렌지 8%, 랫차슬롯 8%, 세븐나이츠 키우기 5%, 신의 탑: 새로운 세계 5%, 일곱 개의 대죄: GRAND CROSS 5% 등 다변화된 게임 포트폴리오 지속



## 주요 비용구조

[3Q23 영업비용] 6,525억 (QoQ 1.9% ▲ / YoY 10.9% ▼)

(단위: 억원)



※ 3Q23 기타비용: 감가상각비 464억원, 기타수수료 406억원

\* 매출액 대비 비중을 의미



## 신작 라인업

- 24년 상반기에는 신작 6종 (아스달 연대기: 세 개의 세력, 나 혼자만 레벨업:ARISE, 레이븐2 등)과 중국 출시작 1종 (제2의 나라: Cross Worlds)를 출시할 예정
- 지스타 2023에는 일곱 개의 대죄: Origin, RF 온라인 넥스트, 데미스 리본을 공개할 예정

☑ 모바일    ☐ PC    🎮 콘솔

### 24년 상반기 신작



아스달 연대기: 세 개의 세력  
한국, 대만, 홍콩, 마카오  
MMORPG ☐☐



나 혼자만 레벨업:ARISE  
글로벌  
액션 RPG ☐☐



레이븐2  
한국  
MMORPG ☐☐

### 지스타 출품작



일곱 개의 대죄: Origin  
오픈월드 RPG ☐☐🎮



파라곤: 디 오버프라이밍  
글로벌  
TPS MOBA ☐🎮



킹 아서: 레전드 라이즈  
글로벌  
수집형 전략 RPG ☐☐



모두의마블2  
한국  
캐주얼 ☐☐



제2의 나라: Cross Worlds  
중국  
MMORPG ☐



RF 온라인 넥스트  
MMORPG ☐☐



데미스 리본  
수집형 RPG ☐☐

※ (위에 기재된 신작 이외의) 24년도 출시작은 추후 별도 공개 예정

## 별첨) 연결 손익계산서

(단위 : 억원)	3Q22	4Q22	1Q23	2Q23	3Q23
<b>매출액</b>	<b>6,944</b>	<b>6,869</b>	<b>6,026</b>	<b>6,033</b>	<b>6,306</b>
지급수수료	2,785	2,714	2,471	2,403	2,391
인건비	2,030	2,025	1,875	1,932	1,806
마케팅비	1,449	1,222	1,003	1,131	1,458
기타 (감가상각비 제외)	472	551	476	459	406
<b>EBITDA</b>	<b>208</b>	<b>357</b>	<b>201</b>	<b>108</b>	<b>245</b>
마진율 (%)	3.0%	5.2%	3.3%	1.8%	3.9%
감가상각비	588	598	483	480	464
<b>영업이익</b>	<b>(380)</b>	<b>(241)</b>	<b>(282)</b>	<b>(372)</b>	<b>(219)</b>
마진율 (%)	-5.5%	-3.5%	-4.7%	-6.2%	-3.5%
영업외수익비용	(2,507)	(4,033)	(254)	(275)	(111)
<b>세전이익</b>	<b>(2,887)</b>	<b>(4,274)</b>	<b>(536)</b>	<b>(647)</b>	<b>(330)</b>
법인세비용	(112)	92	(78)	(206)	(46)
<b>순이익</b>	<b>(2,775)</b>	<b>(4,366)</b>	<b>(458)</b>	<b>(441)</b>	<b>(284)</b>
<b>지배주주순이익</b>	<b>(2,453)</b>	<b>(4,126)</b>	<b>(377)</b>	<b>(271)</b>	<b>(190)</b>
마진율 (%)	-35.3%	-60.1%	-6.3%	-4.5%	-3.0%

## 별첨) 연결 재무상태표

(단위 : 억원)	3Q22	4Q22	1Q23	2Q23	3Q23
<b>유동자산</b>	<b>12,537</b>	<b>9,973</b>	<b>10,644</b>	<b>10,100</b>	<b>9,971</b>
현금 및 현금성 자산	7,285	5,030	5,285	5,420	5,107
매출채권	1,834	1,896	2,045	2,011	2,360
기타유동금융자산	1,979	1,644	1,901	1,235	1,151
기타유동자산	1,439	1,403	1,413	1,434	1,353
<b>비유동자산</b>	<b>90,949</b>	<b>79,383</b>	<b>78,621</b>	<b>77,625</b>	<b>77,750</b>
투자자산	34,361	35,411	34,033	32,884	32,063
무형자산	48,525	35,962	36,495	36,393	36,865
유형자산	3,943	4,228	4,210	4,223	4,259
기타비유동자산	4,120	3,782	3,883	4,125	4,563
<b>자산총계</b>	<b>103,486</b>	<b>89,356</b>	<b>89,265</b>	<b>87,725</b>	<b>87,721</b>
<b>유동부채</b>	<b>30,478</b>	<b>22,940</b>	<b>23,972</b>	<b>23,734</b>	<b>23,967</b>
매입채무	789	490	436	322	213
단기차입금	20,286	15,529	16,785	16,783	16,835
기타유동금융부채	6,424	3,758	3,736	3,608	3,921
기타유동부채	2,979	3,163	3,015	3,021	2,998
<b>비유동부채</b>	<b>13,310</b>	<b>10,198</b>	<b>9,711</b>	<b>9,881</b>	<b>10,102</b>
기타비유동금융부채	10,670	8,083	8,150	8,269	8,381
기타비유동부채	2,640	2,115	1,561	1,612	1,721
<b>부채총계</b>	<b>43,788</b>	<b>33,138</b>	<b>33,683</b>	<b>33,615</b>	<b>34,069</b>
<b>자본총계</b>	<b>59,698</b>	<b>56,218</b>	<b>55,582</b>	<b>54,110</b>	<b>53,652</b>



**Thank You**