
2023. 3Q

실적발표

2023. 11. 08

 **아이마켓코리아**

Disclaimer

- 본 자료는 당사의 경영실적과 경영사항에 대한 투자자의 이해 및 편의를 돕기 위해 작성되었으며, 본 자료 내에 기재된 당사 및 자회사의 재무 수치는 외부감사인의 감사 결과에 따라 변동될 수 있습니다.
- 또한, 본 자료는 미래에 대한 "예측 정보"를 포함하고 있습니다. 이는 과거가 아닌 미래의 사건과 관련된 것으로 회사의 향후 예상되는 경영현황 및 재무실적을 의미합니다. "예측정보"는 그 성격상 불확실한 사건을 언급하므로 회사의 실제 미래 실적은 "예측정보"에 포함된 내용과 차이가 있을 수 있음을 양지해 주시기 바랍니다.

Contents

1. 연결 실적	-----	3
2. 별도 실적	-----	4
3. 해외자회사 실적	-----	5
4. 안연케어 실적	-----	6
5. 기타자회사 실적	-----	7
6. 첨부	-----	8

1. 연결 실적

연결 실적 : 매출 8,100억원 (-3.9% QoQ, -13.9% YoY) / 영업이익 121억원 (-11.8% QoQ, -19.6% YoY)

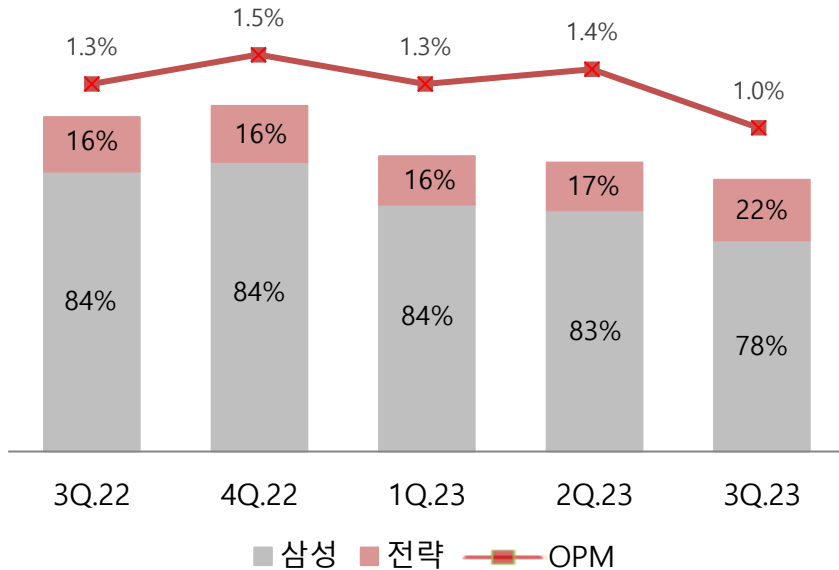
(단위: 백만원)

구분	3Q 23	2Q 23	QoQ	3Q 22	YoY
매출	810,021	842,659	-3.9%	940,351	-13.9%
IMK	562,204	598,427	-6.1%	692,128	-18.8%
해외자회사	47,137	47,653	-1.1%	60,097	-21.6%
안연케어	170,514	164,006	+4.0%	152,739	+11.6%
기타	53,955	25,106	+114.9%	44,874	+20.2%
매출총이익	36,579	38,954	-6.1%	39,505	-7.4%
판매비와 관리비	24,507	25,259	-3.0%	24,498	+0.0%
영업이익	12,072	13,694	-11.8%	15,008	-19.6%
세전이익	7,451	2,873	+159.3%	12,450	-40.2%
당기순이익	4,570	2,667	+71.4%	8,109	-43.6%

※ 해외자회사 : IMA, IMV, IMX, IMF, IME / 기타 : 아이로지스틱스, 아이아이씨컴퍼니, 큐브릿지, 가디언, 데일리 넥스트 웨이브 바이오 헬스케어 펀드, 밸류포인트, 아이엠테크놀로지

2. 별도 실적

☐ 매출 5,622억원 (-6.1% QoQ, -18.8% YoY) / 영업이익 57억원 (-31.6% QoQ, -34.5% YoY)



- **삼성 매출 4,371억원 (-12.5% QoQ, -24.6% YoY)**

- 전분기 대비 건설 기자재, MRO 매출 감소
- 전년동기 대비 건설 기자재, 원부자재 매출 감소

- **전략(비삼성) 매출 1,251억원 (+26.5% QoQ, +11.3% YoY)**

- 전분기, 전년동기 대비 IT 품목 매출 증가

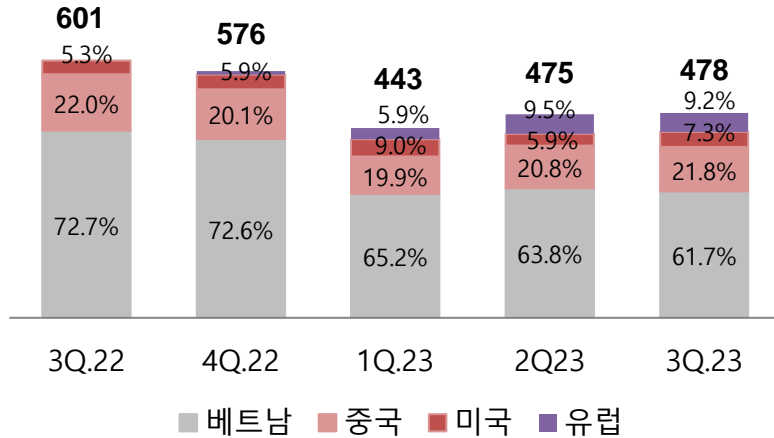
(단위: 억원)

구분	2023					2022				
	1Q	2Q	3Q	QoQ	YoY	1Q	2Q	3Q	4Q	합계
매출	6,112	5,984	5,622	-6.1%	-18.8%	6,307	6,405	6,921	7,156	26,790
삼성	5,115	4,995	4,371	-12.5%	-24.6%	4,984	5,409	5,797	5,996	22,186
전략	997	989	1,251	+26.5%	+11.3%	1,323	996	1,124	1,160	4,604

3. 해외자회사 실적

□ 해외 자회사 3분기 실적 : 매출 478억원 / 영업손실 6억원

(단위: 억원)



- 베트남 : 매출 295억원 (-2.8% QoQ, -32.6% YoY)
- 전년동기 대비 고객사 업황 악화로 인한 매출 감소
- 중국 : 매출 104억원 (+4.9% QoQ, -20.9% YoY)
- 전년동기 대비 고객사 업황 악화로 인한 매출 감소
- 미국 : 매출 35억원 (+24.6% QoQ, +10.3% YoY)
- 2분기 매출 감소 후 전년도 수준으로 매출 회복
- 유럽 : 매출 44억원 (-1.8% QoQ, +10,512.1% YoY)
- 삼성SDI 헝가리 MRO 등 공급

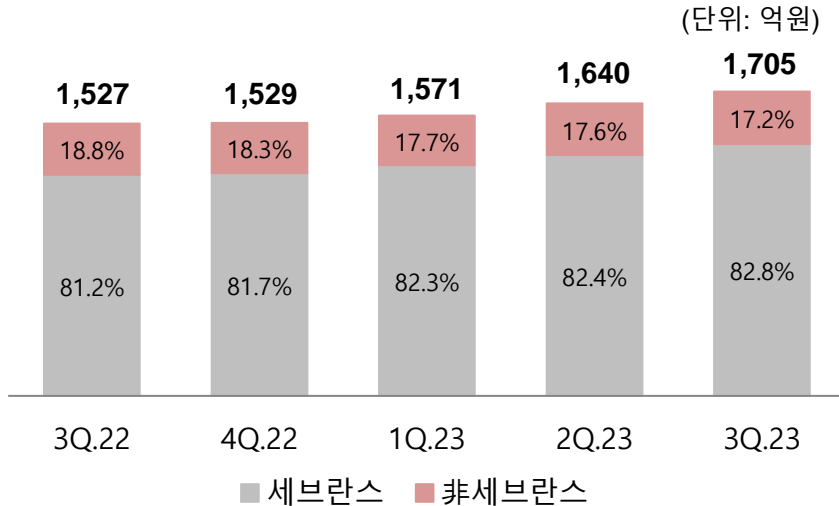
(단위: 억원)

구분		2023					2022				합계
		1Q	2Q	3Q	QoQ	YoY	1Q	2Q	3Q	4Q	
베트남	삼성	213	204	185	-9.4%	-42.8%	221	252	323	339	1,135
	전략	76	99	110	+11.0%	-3.9%	123	123	114	79	439
	소계	289	303	295	-2.8%	-32.6%	344	375	437	418	1,574
중국	삼성	43	44	39	-11.0%	-20.6%	57	52	50	47	205
	전략	45	55	65	+17.7%	-21.1%	61	47	82	69	260
	소계	88	99	104	+4.9%	-20.9%	118	99	132	116	465
미국		40	28	35	+24.6%	+10.3%	32	32	32	34	130
유럽		26	45	44	-1.8%	+10,512%	-	0	0	8	8
합계		443	475	478	+0.6%	-20.5%	494	506	601	576	2,177

※ 해외자회사 - 2012년 6월 미국법인 설립, 2013년 3월 베트남법인 설립, 2013년 7월 시안법인 설립, 2014년 4월 소주법인 설립, 2022년 4월 유럽법인 설립

4. 안연케어 실적

안연케어 3분기 실적 : 매출 1,705억원 / 영업이익 81억원



- 세브란스병원 매출 1,411억원 (+4.4% QoQ, +13.7% YoY)
- 세브란스병원 매출 안정적 유지 지속
- 非세브란스병원 매출 295억원 (+1.9% QoQ, +2.6% YoY)
- 의약품 유통사, 신규 고객 向 매출 증가

(단위: 억원)

구분	2023					2022				
	1Q	2Q	3Q	QoQ	YoY	1Q	2Q	3Q	4Q	합계
매출	1,571	1,640	1,705	+4.0%	+11.6%	1,236	1,320	1,527	1,529	5,612
세브란스	1,293	1,351	1,411	+4.4%	+13.7%	1,089	1,143	1,240	1,249	4,720
非세브란스	278	289	295	+1.9%	+2.6%	147	177	287	281	892
영업이익	75	77	81	+4.7%	+11.3%	57	64	72	72	266
영업이익율(%)	4.8%	4.7%	4.7%	-	-	4.7%	4.8%	4.7%	4.7%	4.7%

※ 안연케어 - 2012년 6월 친족도매거래제한법 시행으로 의약품 유통 사업 중단, 2014년 3월 아이마켓코리아가 인수 후 사업 재개

5. 기타 자회사 실적

기타 자회사 3분기 실적 : 매출 387억원 / 영업이익 6억원

(단위: 백만원)

구분		3Q 23	2Q 23	QoQ	3Q 22	YoY
큐브릿지	매출	14,307	14,252	+0.4%	16,327	-12.4%
	영업이익	-40	47	적자전환	124	적자전환
아이아이씨 컴퍼니	매출	12,623	14,963	-15.6%	11,950	+5.6%
	영업이익	223	307	-27.5%	7	+3,288.7%
밸류포인트	매출	8,332	7,371	+13.0%	6,815	+22.3%
	영업이익	880	-535	흑자전환	153	+474.5%
아이 로지스틱스	매출	2,923	3,015	-3.0%	3,217	-9.1%
	영업이익	61	68	-10.9%	-54	흑자전환
아이엠 테크놀로지	매출	520	755	-31.1%	341	+52.7%
	영업이익	-511	-263	적자지속	-271	적자지속
데일리 넥스트 웨이브 바이오 헬스케어 펀드	매출	-	-	-	-	-
	영업이익	-36	-42	적자지속	-40	적자지속
가디언	매출	-	-	-	6,225	-
	영업이익	-16	-11	적자지속	-150	적자지속

※ 밸류포인트 : 2022년 3월 편입, 아이엠테크놀로지 : 2022년 4월 편입, 가디언 : 2023년 9월 청산 완료

첨부 1 회사소개

2000년 9개 삼성계열사가 투자하여 삼성그룹 MRO 구매대행 서비스 회사 설립

2005년 非삼성고객사에게 서비스를 제공하기 시작하였으며, 2010년 유가증권시장에 상장

2011년 B2B 시장진출을 목적으로 인터파크 컨소시엄이 아이마켓코리아 48.70% 지분 인수

회사 소개

회사명	(주)아이마켓코리아
최대주주	(주)그래디언트
설립일	2000년 12월 8일
상장일	2010년 7월 30일
대표이사	남인봉
자본금	182억원
직원 수	431명 (2023년 9월 30일 기준)
홈페이지	www.imarketkorea.com

지분 현황

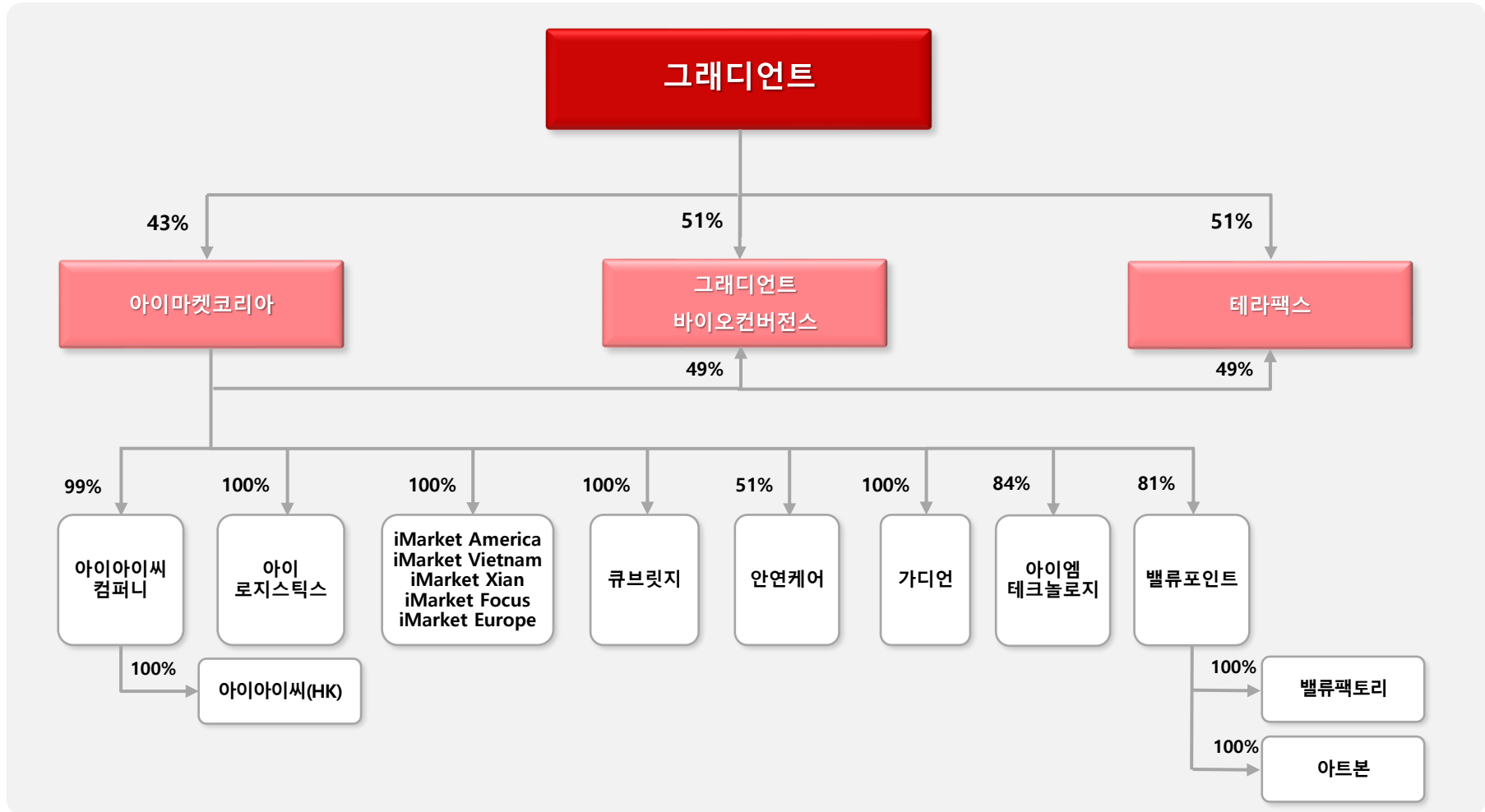
그래디언트 외 2인	43.1%
삼성전자 외 4개 계열사	8.7%
국민연금공단	3.4%
베어링자산운용	2.5%
자기주식	5.9%
기타	36.4%
합계	100.0%

(2023년 9월 30일 기준)

※ 국민연금공단과 베어링자산운용의 지분율은 '22년 12월 31일 기준임

첨부 2 계열사 관계도

그래디언트 그룹 지배구조 현황



Source: 2022.12.31 기준

첨부 3 Business Model

고객사가 필요로 하는 물품을 최적의 조건으로 소싱하고 국내외 고객사에 "구매대행" 서비스를 제공



• 2023년 신규 고객사

- 1) 삼우 2) 에이치그린파워 3) 삼박엘에프티 등

• 2022년 신규 고객사

- 1) 해비치호텔앤드리조트 2) 세코닉스 등

• 2021년 신규 고객사

- 1) 에코프로지이엠 2) 씨젠 3) 삼표산업 4) 삼표시멘트 5) 에스피네이처 6) 신세계푸드 등

첨부 4 품목

MRO(Maintenance, Repair, Operation), 원부자재, 건자재, IT품목, 생산설비 등 기업이 필요로 하는 산업용 자재부터 일반 자재까지 다양한 품목을 취급

산업용 자재 (80%)

기계 공구	전기 설비	석유 화학
<ul style="list-style-type: none"> 동력전달장치 베어링 및 벨트류 연마기기/용접기기 일반공구류 절삭가공기기 	<ul style="list-style-type: none"> 배관 및 철강 밸브/볼트류 전기자재/케이블/램프류 점착제 필터류 	<ul style="list-style-type: none"> 수질 및 폐수처리제 시약 및 첨가제 연료 및 윤활유 페인트/그리스 가스(산소, 질소 등)
계측 및 자동화 설비	건자재	원부자재
<ul style="list-style-type: none"> 반도체 장비 및 부품 정전기 제거 장치 광학검사설비 전기전자 계측기기 측정 및 설비기기 	<ul style="list-style-type: none"> 철근 냉연 카펫타일 건축내/외장 마감재 	<ul style="list-style-type: none"> 포장재/박스류 팔레트 필름류 알루미늄 합금 부원료 등

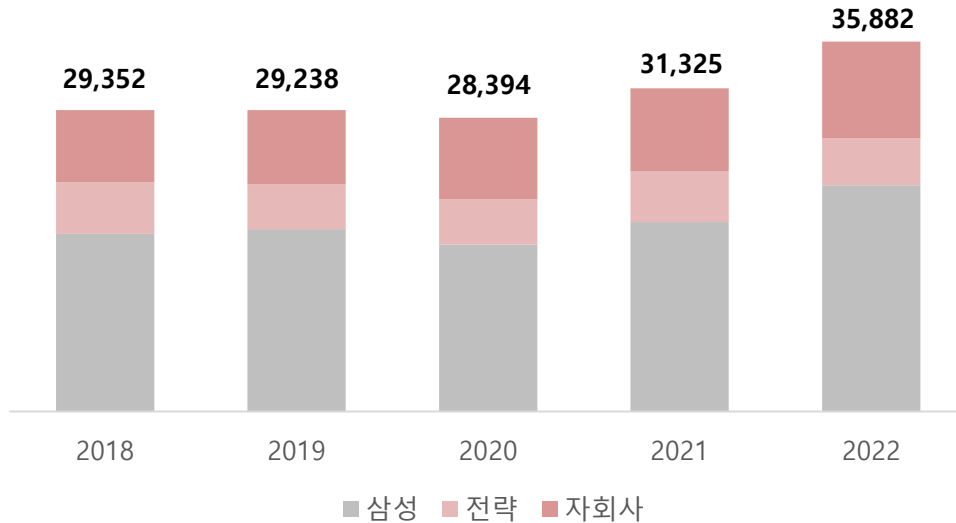
일반 자재 (20%)

사무용품	IT용품
<ul style="list-style-type: none"> 복사용지/전산용지 바인더/폴더류 펜류/마카류 노트/인덱스 	<ul style="list-style-type: none"> 잉크/토너/카트리지 노트북/모니터 프린터/스캐너 전산소모품
생활용품	인쇄물
<ul style="list-style-type: none"> 커피류/차/음료 종이컵/화장지 청소용품 	<ul style="list-style-type: none"> 전단지/광고지 양식지/책자 봉투/명함
산업 안전	가구/가전
<ul style="list-style-type: none"> 소방/안전용품 제전용품/유니폼 	<ul style="list-style-type: none"> 사무가구/가전용품 사무/생활가전 기기

※ 참고 : 2022.12.31 기준

첨부 5 최근 5개년 매출추이

(단위: 억원)



(단위: 억원)

구분	2018	2019	2020	2021	2022
삼성	17,417	17,867	16,384	18,556	22,186
전략	5,071	4,394	4,415	4,979	4,604
별도 매출	22,489	22,261	20,799	23,535	26,790
자회사	6,953	7,268	7,992	8,136	9,474
연결 매출	29,352	29,238	28,394	31,325	35,882

- **2019년 전략 고객 매출 감소에 따른 외형감소**
 - 삼성 일부 고객사 물량 증가에 따른 매출 증가
 - 비수익 고객사 영업 축소에 따른 매출 감소
 - 안연케어 안정적인 매출 성장 지속
- **2020년 COVID-19 영향에 따른 외형감소**
 - 해외사업장 가동률 저하에 따른 매출 감소
 - 삼성 일부 고객사 물량 감소에 따른 매출 감소
 - 안연케어 안정적인 매출 성장 지속
- **2021년 국내 고객 매출 증가에 따른 외형증가**
 - 투자성 물량 증가에 따른 삼성향 매출 증가
 - 전략 고객사 영업 확대에 따른 매출 증가
- **2022년 삼성 고객 매출 증가에 따른 외형증가**
 - 투자성 물량 증가에 따른 삼성향 매출 증가
 - 안연케어 신규 고객향 매출 증가
 - 고객사 업황 개선으로 인한 해외법인 매출 증가

첨부 6 안연케어

세브란스병원에 전문의약품을 납품하는 의약품 전문 유통회사
 약사법 개정으로 51% 지분을 아이마켓코리아에 매각
 신규사업인 헬스케어(의약품) 유통 시장 진출 목적으로 안연케어 인수

회사 연혁 및 재무 현황

- 1992년 : 제증상사 설립
 - 연세대학교 학교법인 100%
- 2012년 : 약사법 개정으로 연세의료원 의약품 납품 중단
 - 안연케어로 상호 변경
- 2014년 : 최대주주 변경
 - 아이마켓코리아 51%, 연세대학교 49%

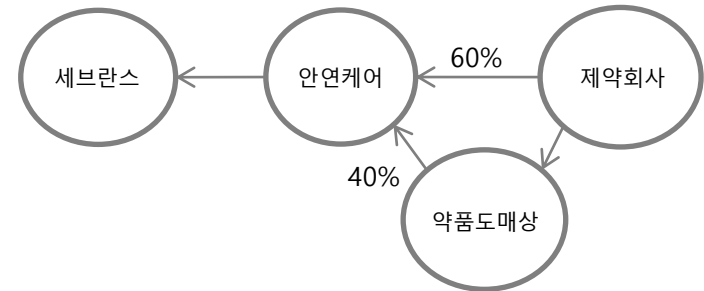
재무 현황

(단위:억원)

구분	매출액	영업이익
2019년	4,303	325
2020년	4,745	263
2021년	4,963	237
2022년	5,612	266
2023년 3분기	4,916	233

※ 참고 : 2012년 6월 개정 약사법이 시행됨

사업 구조 및 현황



- 1) IMK의 구매 역량 및 시스템 구축을 통한 사업 정상화
2014년 3월 인수, 2014년 4월 영업 재개
- 2) 2014년 3월 신규개원 암센터 성장 견인
- 3) IMK의 연결 재무제표에 무형자산 상각비 반영
무형자산(고객관계) 1,576억원 인식(월 5.7억원 상각)

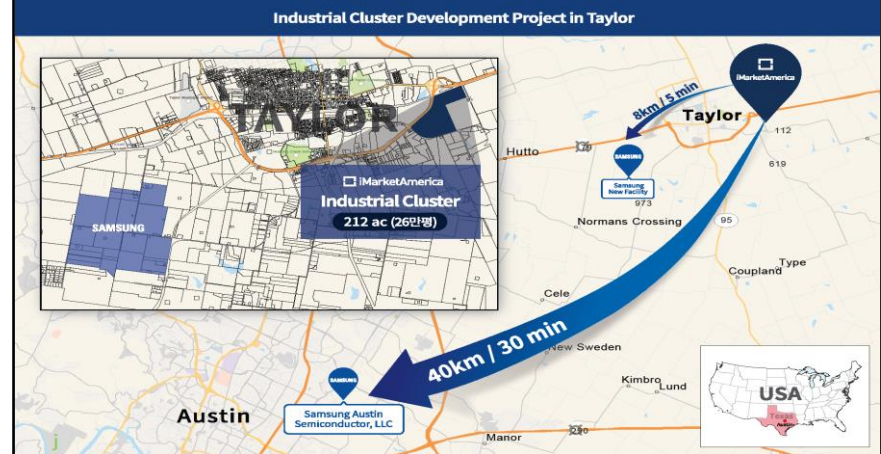
첨부 7 미국 텍사스 투자 관련 사업 계획

- 삼성전자는 미국 텍사스주 테일러시 內 '24년 제품 양산을 목표로 반도체 파운드리 공장 건설 중
- 기업 친화적 정책으로 테슬라, 애플 등 첨단 기업들이 인근 지역("실리콘힐즈")으로 지속 유입되고 있는 상황
- 아이마켓코리아는 반도체, 전기차 등 첨단산업 클러스터 조성을 목표로, '23년 6월까지 26만평의 부지 매입 완료

IMK 주요 추진 현황

- **물류센터 설립 목적 1차 부지 매입('22.12월)**
 - 삼성전자 파운드리 공장 건설에 따른 삼성전자 및 관계 협력사 물류 서비스 제공 목적 부지 5만평 매입
- **KOTRA 협업 사업 설명회 및 매입 부지 방문('23.3월)**
 - KOTRA 협업 미국 투자조사단 참가 및 IMK 사업 설명회 진행, 매입 부지 방문
- **테일러시와 MOU 체결, 미국 경제사절단 참가('23.4월)**
 - 산업단지 개발 관련 인허가, 유틸리티 구축, 인센티브 등 테일러시 협력 및 지원사항 협의
 - 경제사절단 통한 첨단산업 포럼 및 백악관 초청 행사 참석
- **첨단산업 클러스터 조성 목적 2차 부지 매입('23.6월)**
 - 반도체, 전기차, 2차 전지 산업 특화 클러스터 개발 및 조성 목적 부지 21만평 매입

매입 부지 위치



물류센터 컨셉 도면



테일러시 MOU 체결식



첨부 8 연결재무제표

재무상태표

(단위: 억원)

과 목	3Q.23	2022
유동자산	8,930	9,273
현금및현금성자산	1,288	1,324
매출채권	5,856	6,012
재고자산	818	716
기타자산	968	1,221
비유동자산	3,594	2,977
투자자산	842	834
유형자산	1,344	662
무형자산	1,205	1,263
기타비유동자산	203	218
자산총계	12,524	12,250
유동부채	7,747	7,576
매입채무	6,555	6,791
기타유동부채	1,192	785
비유동부채	746	572
부채총계	8,493	8,148
지배기업소유주지분	3,527	3,580
자본금	182	182
기타불입자본	1,100	1,078
기타자본구성요소	31	19
이익잉여금	2,214	2,301
비지배지분	504	522
자본총계	4,031	4,102

손익계산서

(단위: 억원)

과 목	3Q.23	2022	2021
매출액	25,005	35,882	31,325
매출총이익	1,132	1,575	1,463
판관비	738	1,012	1,009
급여	317	436	421
전산비	55	74	77
지급수수료	62	101	101
임차료	24	31	33
감가상각비	41	51	48
무형자산상각비	69	98	91
기타	170	221	238
영업이익	394	563	454
기타영업외수익	60	152	86
기타영업외비용	103	236	84
금융수익	65	69	222
금융비용	151	120	23
종속/관계기업투자손익	-69	-55	-33
법인세차감전순이익	196	373	622
당기순이익	137	291	445

첨부 9 별도재무제표

재무상태표

(단위: 억원)

과 목	3Q.23	2022
유동자산	5,009	5,327
현금및현금성자산	852	861
매출채권	2,916	3,250
재고자산	288	257
기타자산	953	959
비유동자산	2,968	2,925
투자자산	2,367	2,316
유형자산	225	219
무형자산	129	136
기타비유동자산	247	254
자산총계	7,977	8,252
유동부채	3,643	4,157
매입채무	3,397	3,859
기타유동부채	246	298
비유동부채	434	240
부채총계	4,077	4,397
자본금	182	182
기타자본구성요소	1,084	1,066
이익잉여금	2,634	2,607
자본총계	3,900	3,855

손익계산서

(단위: 억원)

과 목	3Q.23	2022	2021
매출액	17,719	26,790	23,535
매출총이익	653	947	876
판매비	435	590	586
급여	206	284	284
전산비	50	67	71
지급수수료	35	54	55
임차료	13	18	19
감가상각비	25	28	26
무형자산상각비	14	20	11
기타	92	119	120
영업이익	218	357	290
기타영업외수익	151	313	176
기타영업외비용	101	200	95
금융수익	64	61	224
금융비용	133	91	14
종속기업투자주식손상차손	-	42	-
법인세차감전순이익	199	398	581
당기순이익	182	363	444

감사합니다.