

kakaogames

2023년 3분기 실적발표

2023.11.08

Disclaimer

본 자료의 2023년 3분기 재무정보는 한국채택국제회계기준에 따라 작성된 실적에 대한 추정치이며, 별도 재무제표를 제외한 모든 재무정보와 영업성과는 종속회사를 포함한 연결 기준으로 작성되었습니다.

외부감사인의 회계검토가 완료되지 않은 상태에서 투자자 여러분의 편의를 작성된 자료이므로, 내용 중 일부는 향후 검토결과에 따라 변경될 수 있음을 양지하시기 바랍니다.

따라서, 회사는 본 자료에서 서술된 재무정보 및 영업성과의 정확성과 완벽성에 대해 보장하지 않으며, 자료 작성일 현재의 사실을 기술한 내용에 대해 향후 업데이트 책임을 지지 않습니다.

Contents

01 실적요약

02매출구성

03비용구성

04영업이익/순이익

Appendix.

- 글로벌 신작
- 주요 라인업
- 요약 재무제표

실적 요약

- 3분기 매출은 게임부문의 신작 성과에도 불구하고 비게임 부문의 경기침체 영향이 지속되며 YoY 14% 감소, QoQ 2% 감소
- 3분기 영업이익은 게임부문의 수익성이 개선된 반면 비게임 부문의 적자로 YoY 48% 감소, QoQ 15% 감소

단위: 억원	3Q22	4Q22	1Q23	2Q23	3Q23	YoY	QoQ
매출	3,069	2,357	2,492	2,711	2,647	-13.7%	-2.4%
모바일 게임	1,970	1,517	1,536	1,719	1,838	-6.7%	6.9%
PC 게임	133	108	141	119	115	-13.5%	-3.0%
기타	966	732	815	873	694	-28.2%	-20.5%
영업비용	2,632	2,267	2,378	2,446	2,421	-8.0%	-1.0%
영업이익	437	90	113	265	226	-48.4%	-14.8%
영업이익률	14.2%	3.8%	4.6%	9.8%	8.5%	-5.7%p	-1.2%p
당기순이익	113	-2,997	42	87	37	-67.3%	-57.4%
지배주주지분이익	32	-2,954	22	34	30	-5.4%	-11.4%

매출 구성

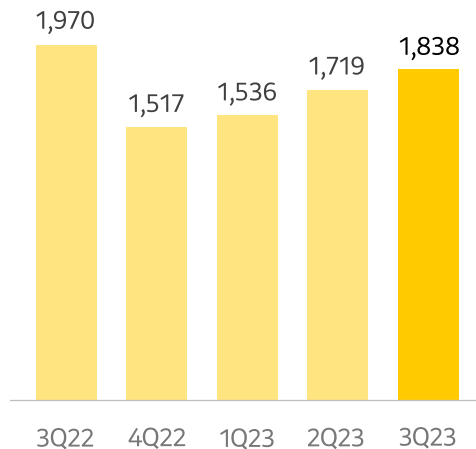
3분기 매출 2,647억원 YoY 13.7% ▼ / QoQ 2.4% ▼

- 모바일 게임: '아레스' 등 신작 게임 성과로 기존 게임의 자연 감소를 상쇄하며 소폭 상승
- PC 게임: '배틀그라운드' 주요 이벤트 효과에 따른 매출 증감 등
- 기타: 경기 침체 장기화 등 매크로 영향 지속

모바일 게임

(YoY 6.7% ▼ / QoQ 6.9% ▲)

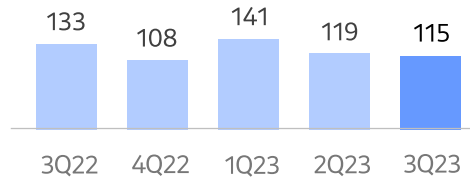
(단위: 억원)



PC 게임

(YoY 13.5% ▼ / QoQ 3.0% ▼)

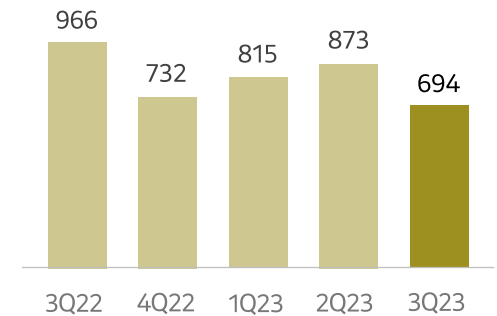
(단위: 억원)



기타

(YoY 28.2% ▼ / QoQ 20.5% ▼)

(단위: 억원)



비용 구성

3분기 영업비용 2,421억원 YoY 8.0% ▼ / QoQ 1.0% ▼

- 인건비: 수익성 저하 사업 중심의 인건비 효율화
- 지급수수료: 퍼블리싱 신작 출시에 따른 개발사 RS 증가
- 마케팅비: 전략적인 타겟 마케팅 성과 및 주력 타이틀의 효율화 지속
- 기타(상각비 포함): 비게임부문의 매출 연동비 감소 등

단위: 억원	3Q22	4Q22	1Q23	2Q23	3Q23	YoY	QoQ
영업비용	2,632	2,267	2,378	2,446	2,421	-8.0%	-1.0%
인건비	483	527	494	537	511	5.7%	-4.8%
지급수수료	1,107	849	924	920	1,043	-5.8%	13.3%
마케팅비	209	152	203	206	132	-36.8%	-35.9%
유무형자산 등 상각비	215	208	211	215	217	0.8%	0.6%
기타	617	531	546	568	519	-15.9%	-8.6%
영업이익	437	90	113	265	226	-48.4%	-14.8%
법인세비용	152	-726	-15	94	100	-33.9%	7.3%

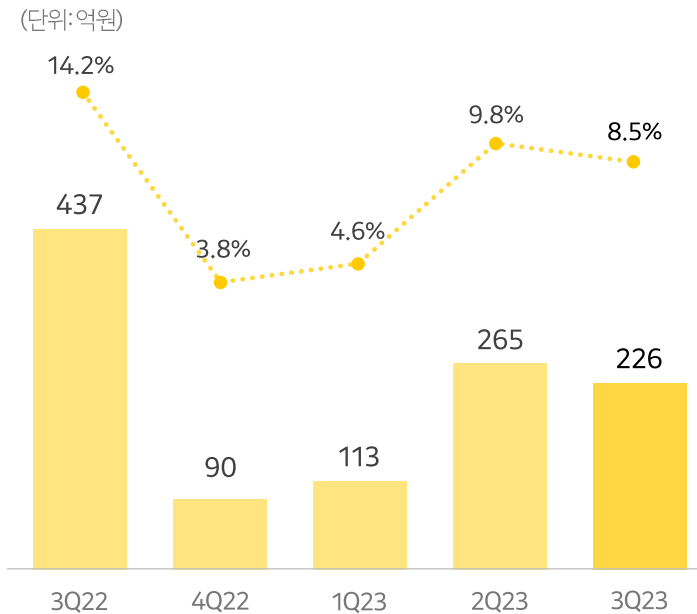
이익

3분기 영업이익 226억원 YoY 48.4% ▼ / QoQ 14.8% ▼

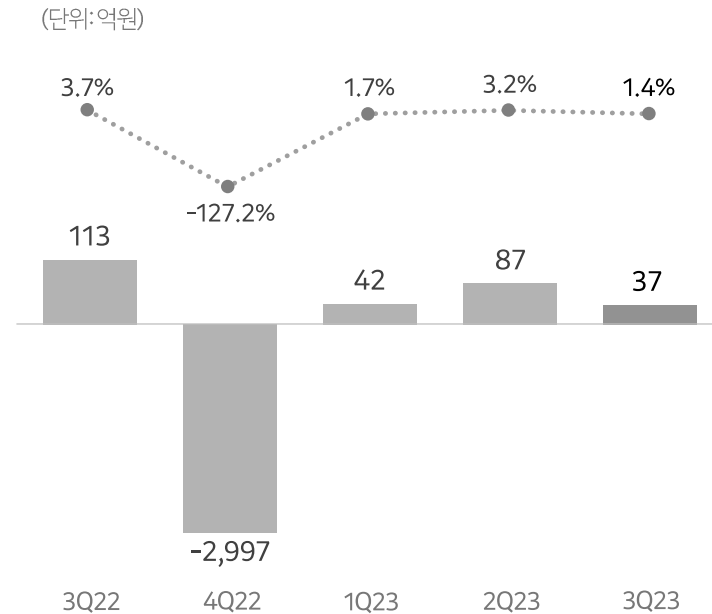
3분기 순이익 37억원 YoY 67.3% ▼ / QoQ 57.4% ▼

- 환율 영향에 따른 금융자산평가손실반영

영업이익(률)



당기순손익(률)



Appendix.
글로벌 신작

ROM

REMEMBER OF MAJESTY



대규모 경쟁 중심의 정통 하드코어 MMORPG

글로벌 동시 런칭 기반, 국가간 경쟁 구도 형성
대규모 PVP 전투의 몰입도를 높이는 퀴터뷰 시점

RedLab

모바일 MMORPG '에오스레드' 총괄 제작 신현근 대표 중심
검증된 개발력의 MMORPG 전문개발사

'24년 상반기

글로벌 출시

Appendix. 주요 라인업

다양한 장르의 신작 출시 및 글로벌 핵심권역에서의 확장

출시 일정	타이틀	장르	자체개발 / 퍼블리싱(개발사)	디바이스(플랫폼)	지역
1H24	오딘: 발할라 라이징	MMORPG	자체개발 (라이온하트)	PC+Mobile	북미유럽
	R.O.M	MMORPG	퍼블리싱 (레드랩게임즈)	PC+Mobile	글로벌
	에버소울	수집형 RPG	퍼블리싱 (나인아크)	Mobile	일본
	아키에이지워	MMORPG	자체개발 (엑스엘게임즈)	PC+Mobile	대만, 일본 외
	가디스오더	액션 RPG	퍼블리싱 (로드컴플릿)	Mobile	글로벌
	Project V	로그라이크 캐주얼 RPG	자체개발 (라이온하트)	Mobile	글로벌

Appendix.

요약 재무제표

연결재무상태표

단위: 백만원	3Q22	4Q22	1Q23	2Q23	3Q23
유동자산	1,130,641	1,057,387	1,022,072	1,046,300	1,041,522
현금및현금성자산	797,986	800,794	775,855	747,923	779,265
공정가치금융자산	72,142	23,763	-	20,227	21,091
기타유동자산	260,514	232,830	246,217	278,150	241,166
비유동자산	3,246,571	2,816,555	2,842,798	2,828,288	2,811,682
매도가능금융자산	278,720	239,152	254,394	264,280	227,948
관계기업투자	302,385	218,668	214,924	212,346	206,813
무형자산	2,352,873	2,033,253	2,023,172	2,009,894	2,036,783
기타비유동자산	312,593	325,482	350,308	341,768	340,139
자산총계	4,377,212	3,873,942	3,864,870	3,874,588	3,853,204
유동부채	298,582	267,000	695,824	695,058	721,345
비유동부채	1,675,458	1,592,049	1,157,643	1,151,678	1,142,201
부채총계	1,974,040	1,859,048	1,853,467	1,846,736	1,863,545
자본금	8,224	8,229	8,243	8,246	8,250
자본잉여금	1,168,986	1,132,950	1,137,311	1,137,735	1,138,387
기타자본구성요소	42,684	33,360	18,970	25,057	-7,473
이익잉여금	802,361	507,080	509,322	512,763	515,758
비지배주주지분	380,918	333,274	337,557	344,050	334,737
자본총계	2,403,172	2,014,893	2,011,403	2,027,852	1,989,659

연결 손익계산서

단위: 백만원	3Q22	4Q22	1Q23	2Q23	3Q23
매출액	306,887	235,658	249,162	271,092	264,698
영업비용	263,160	226,700	237,819	244,615	242,148
영업이익	43,728	8,958	11,342	26,478	22,551
기타수익	3,282	-2,148	3,260	-318	957
기타비용	11,066	160,580	5,515	810	783
금융수익	9,759	10,850	11,548	6,986	5,559
금융비용	11,318	216,834	9,523	9,777	12,122
지분법평가손익	-7,914	-12,524	-8,400	-4,522	-2,428
법인세차감전순손익	26,470	-372,280	2,712	18,035	13,734
법인세비용	15,193	-72,622	-1,537	9,361	10,041
당기순손익	11,277	-299,658	4,249	8,674	3,692
지배주주지분	3,153	-295,436	2,242	3,369	2,983
비지배주주지분	8,124	-4,221	2,007	5,305	709

E.O.D