

KIWOOM SECURITIES

2023년 3분기 실적보고서 (회계감사인 검토전)

2023년 11월 | Investors Relations



요약 손익: (연결)영업이익 2,719억원 (YoY +51.7%, QoQ +50.3%), 전환산 ROE 16.3% (YoY +5.0%p, QoQ +5.2%p)

(단위: 억원)

별도기준	3Q23	2Q23	%QoQ	1Q23	4Q22	3Q22	%YoY
순영업이익 ¹⁾	3,640	2,745	32.6%	4,547	2,892	2,728	33.5%
순수수료수익	1,615	1,533	5.3%	1,513	1,289	1,608	0.4%
위탁매매 수수료	1,794	1,696	5.8%	1,683	1,478	1,587	13.1%
기업금융 수수료	246	251	-1.9%	245	141	355	-30.7%
수수료비용 등	(426)	(413)	2.9%	(415)	(329)	(334)	27.6%
이자손익	1,942	1,808	7.4%	1,717	1,717	1,484	30.9%
운용손익	161	221	-27.2%	1,438	23	(294)	흑자전환
기타영업손익	(77)	(817)	적자축소	(120)	(138)	(71)	적자확대
판매비와관리비	1,113	1,170	-4.9%	1,166	1,206	1,102	1.0%
영업이익	2,527	1,575	60.5%	3,380	1,686	1,626	55.4%
영업외이익	(44)	(124)	적자축소	295	(400)	172	적자전환
세전이익	2,483	1,451	71.2%	3,675	1,286	1,798	38.1%
당기순이익	1,900	1,044	82.0%	2,712	1,003	1,294	46.9%

연결기준	3Q23	2Q23	%QoQ	1Q23	4Q22	3Q22	%YoY
(연결)영업이익	2,719	1,809	50.3%	3,889	1,367	1,792	51.7%
(연결)세전이익	2,615	1,760	48.6%	3,958	1,462	1,907	37.1%
(연결)당기순이익	2,041	1,334	53.0%	2,924	1,343	1,241	64.4%
(연결)지배주주순이익	2,028	1,333	52.2%	2,915	1,344	1,235	64.3%
(연결)지배주주지분	50,860	48,749	4.3%	47,370	45,560	44,275	14.9%
(연결)연환산ROE ²⁾	16.3%	11.1%	5.2%p	25.1%	12.0%	11.3%	5.0%p

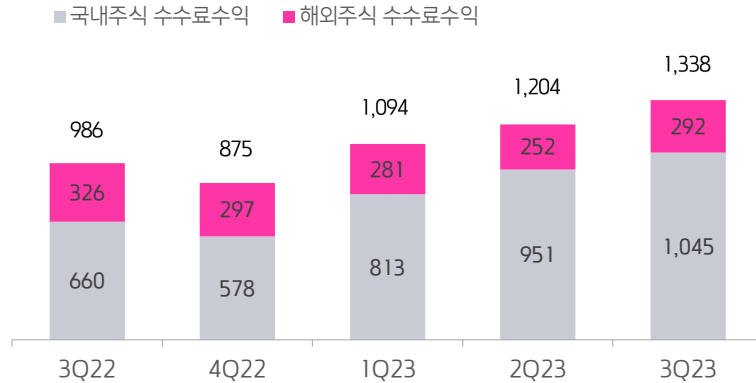
* 자료는 작성 기준에 대한 별도의 표기가 없을 경우 별도 기준으로 작성함. 1) 순영업이익은 판매비 차감 전 영업이익.

2) 연환산ROE는 (분(반)기 지배주주순이익)/(분(반)기 지배주주지분과 직전 분(반)기 지배주주지분의 평균) / N.M.= Not meaningful

위탁매매 수수료수익: 국내주식 수수료 1,045억원(QoQ +9.9%), 해외주식 수수료 292억(QoQ +15.9%)

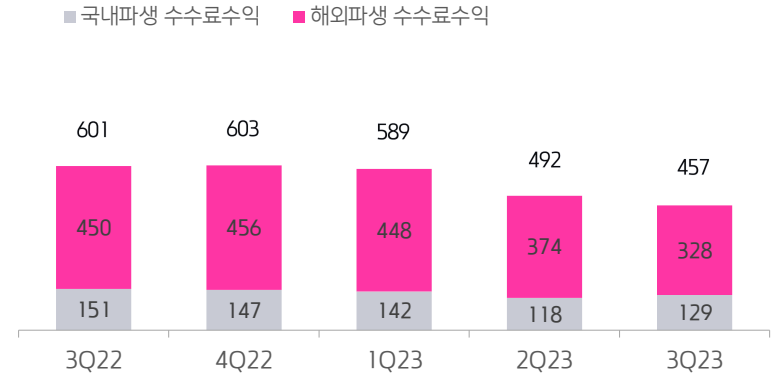
주식 수수료수익

(단위: 억원)



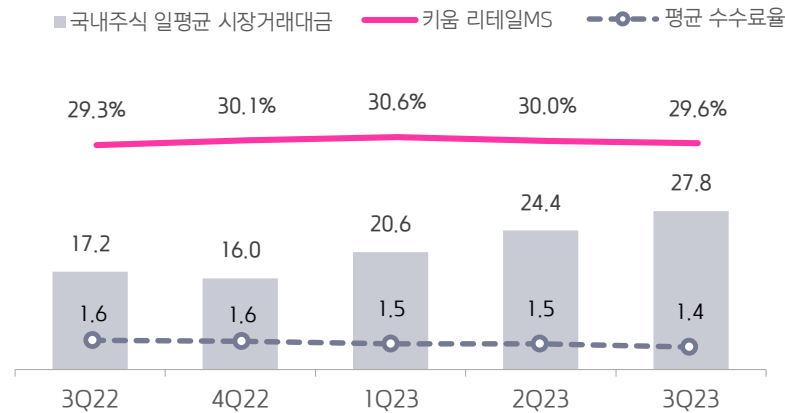
파생상품 수수료수익

(단위: 억원)



국내주식 일평균 시장거래대금 / MS / 수수료율

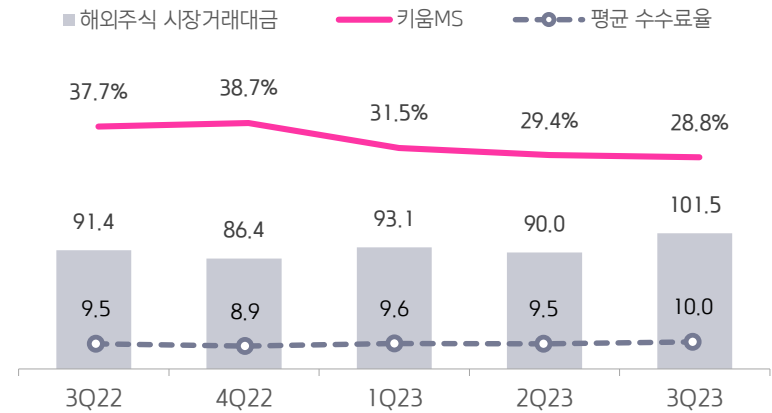
(단위: 조원, %, bp)



*2023년 10월 월평균 리테일 MS 32.2%

해외주식 누적 시장거래대금¹⁾ / MS / 수수료율

(단위: 조원, %, bp)

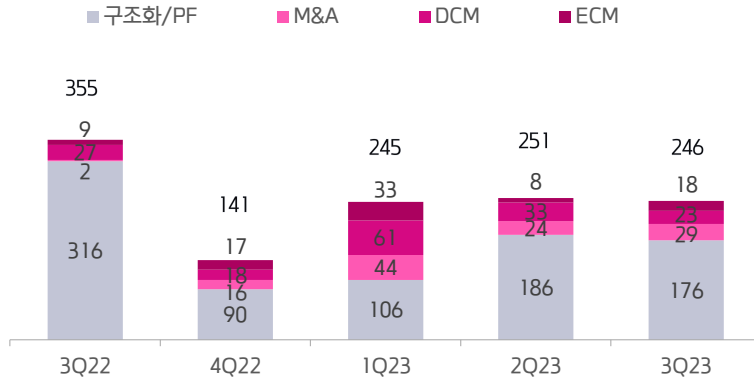


1) 해외주식 시장거래대금은 위탁결제원에서 제공하는 외화증권 결제대금(매도대금과 매수대금의 합)으로 증권사별로 결제대금 취합 기준이 상이할 수 있음.

기업금융 수수료: M&A수수료 YoY 1350% QoQ +20.8%

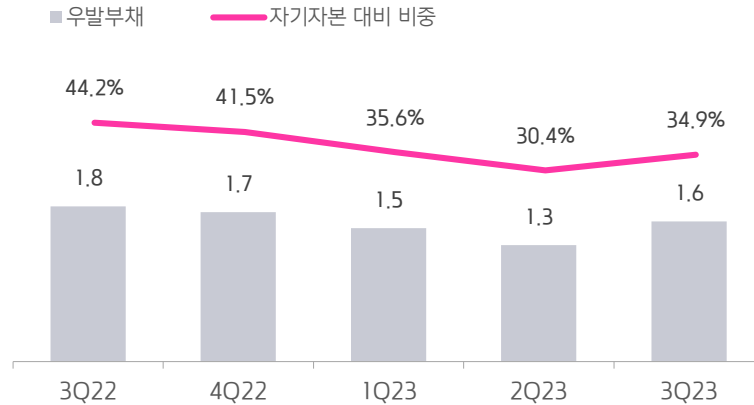
기업금융 수수료수익

(단위: 억원)



우발부채

(단위: 조원, %)



2023년 주요 IB딜

IPO

GGUMBI

SANDS Lab

ProteomeTech

CURIQX
BIOLOGY AT ITS BEST

의료장비 제조·판매 기업
(공모액 182억원)

M&A

MEDIT

LOCA Mobility

NexFLEX

인쇄회로기판용 적층판 제조업
MBK파트너스의 "넥스플렉스" 인수
인수금융 공동 주선

LG화학

화학물질 제조업
글렌우드PE의 "LG화학" 진단사업부문
인수 인수금융 단독 주선

DCM

한진

롯데쇼핑

DOOSAN

롯데케미칼

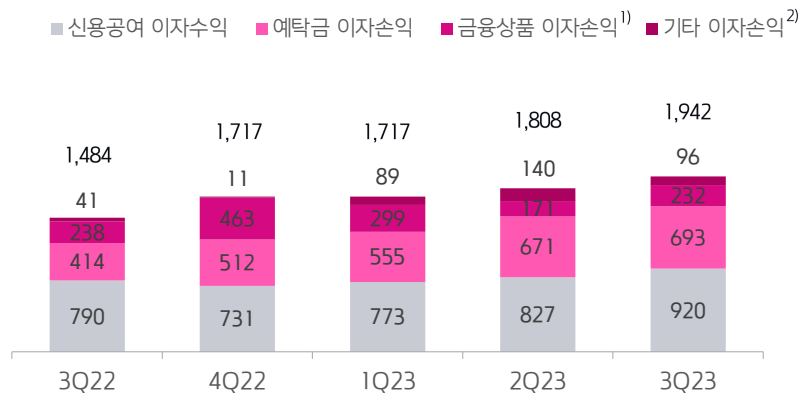
우리금융지주

SC bluepower
삼척블루파워

이자손익

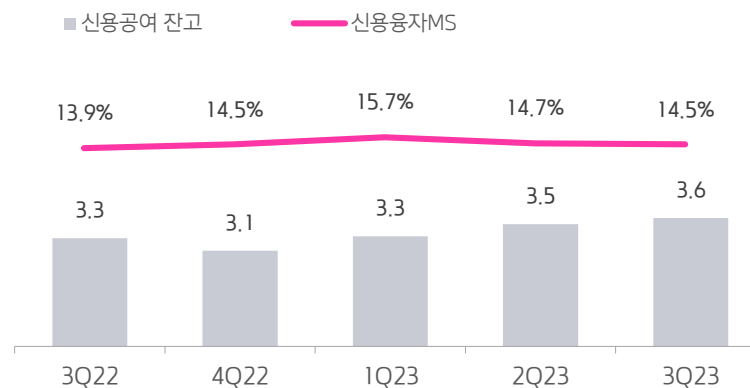
이자손익

(단위: 억원)



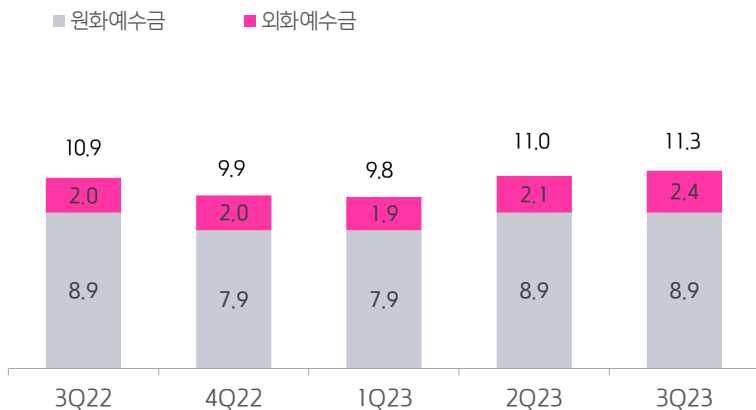
신용공여 잔고

(단위: 조원)



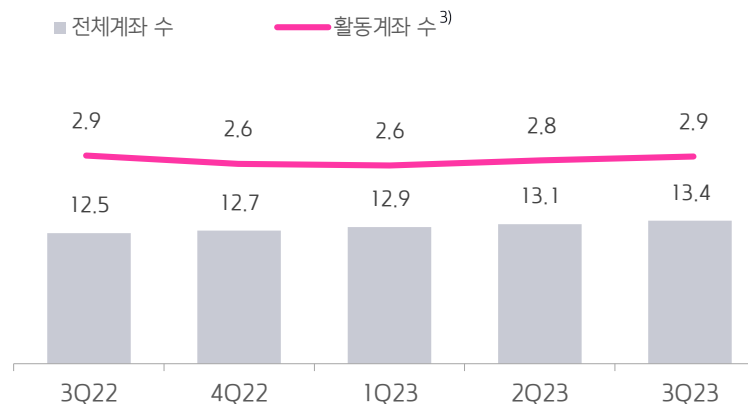
투자자예탁금

(단위: 조원)



고객계좌

(단위: 백만좌)

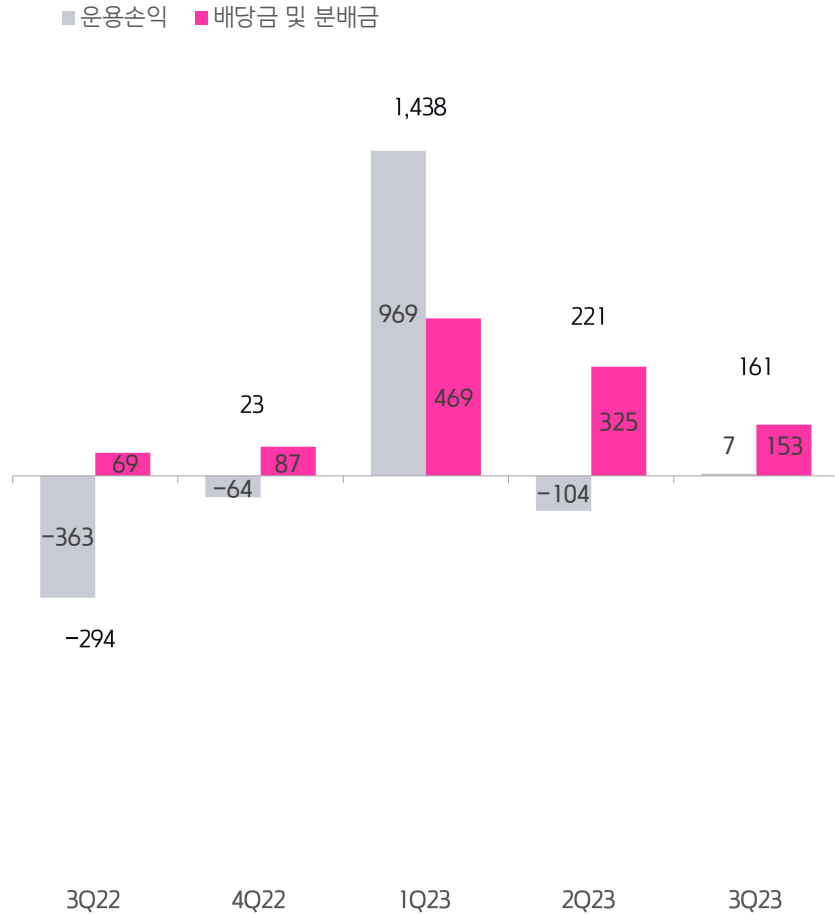


1) 금융상품 순이자수익은 예치금, 채권 등 운용 금융상품으로부터 수취한 이자수익과 RP 등 금융상품 발행 및 차입을 통한 조달 이자비용의 합. 2) 기타 이자수익은 미수거래 이자, 대차거래 관련 이자수익 등을 포함.
3) 활동계좌는 최근 6개월간 약정 발생한 계정.

운용손익

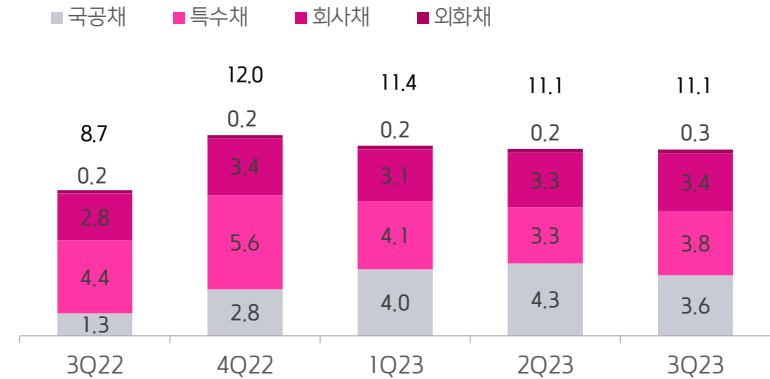
운용손익

(단위: 억원)



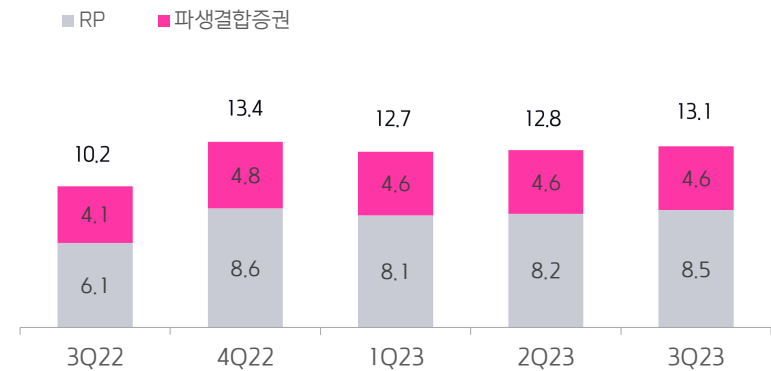
채권 잔고

(단위: 조원)



운용 고객자산

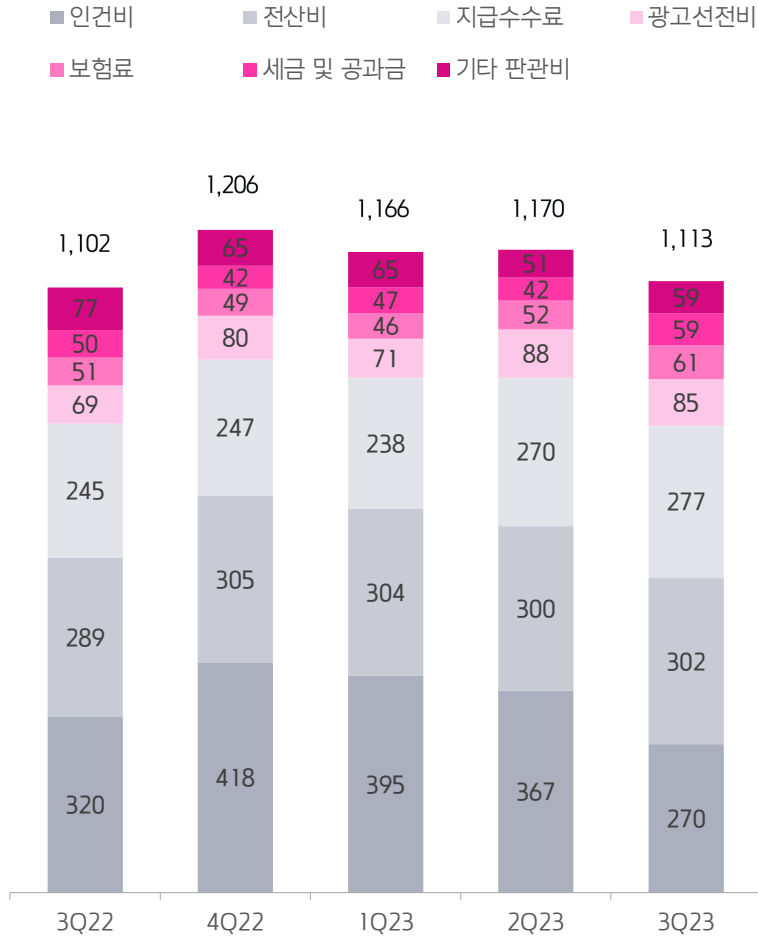
(단위: 조원)



판관비

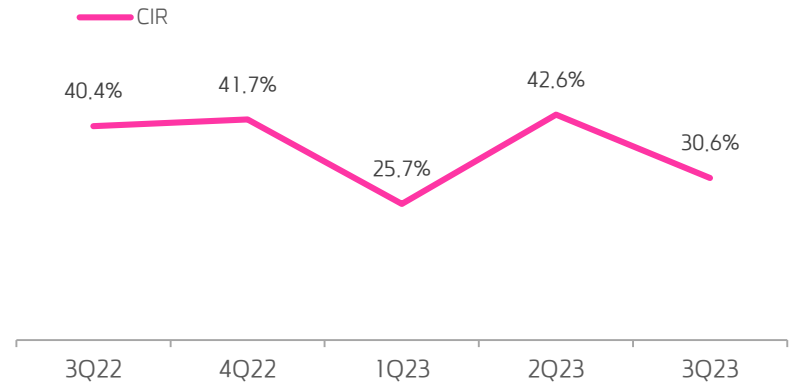
판관비

(단위: 억원)



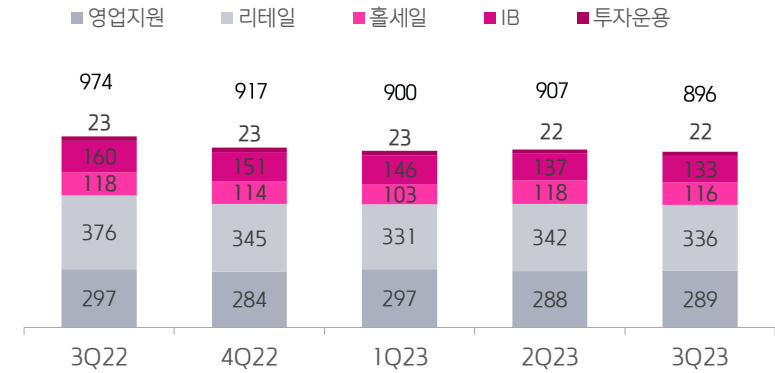
CIR(cost-to-income ratio)¹⁾

(단위: %)



임직원 수

(단위: 명)



1) CIR(cost-to-income ratio)는 판관비/순영업수익 임.

주주환원정책 : 예측가능한 주주환원을 설정 및 실행

● 중기 주주환원 정책 공시 (2023.10.10.)

- 3개년 (2023-2025) 주주환원을 30% 이상 유지
- 사업연도 별도 재무제표 기준 당기순이익의 30% 이상 주주환원
- 주주환원은 배당, 자사주, 소각 등으로 구성

● 자사주 매입 결정 (2023.10.25.)

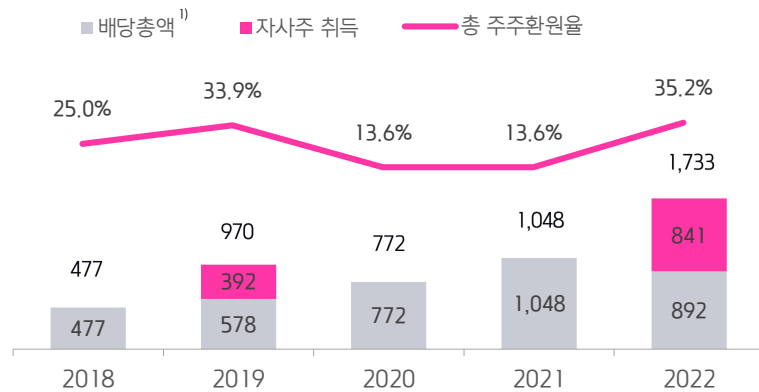
- 2023.10.25. ~ 2024.04.24. 자기주식취득 신탁계약 체결
- 계약금액 700억원으로 취득 후 소각 예정
- 2023.11.03. 현재 약 12만주 매입 진행

자사주 보유현황

구분	수량 (지분율)	매입금액
'19년 ~ '22년	1,400,000 주 (5.34%)	1,233 억원
'23년	119,782 주 (0.46%)	98 억원
누적	1,519,782 주 (5.79%)	1,331 억원

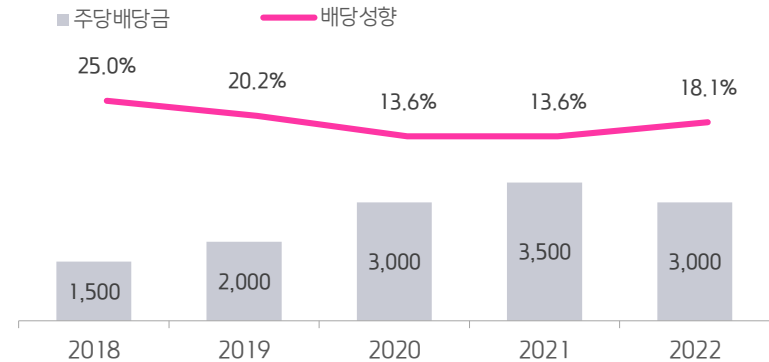
주주환원율

(단위: 억원)



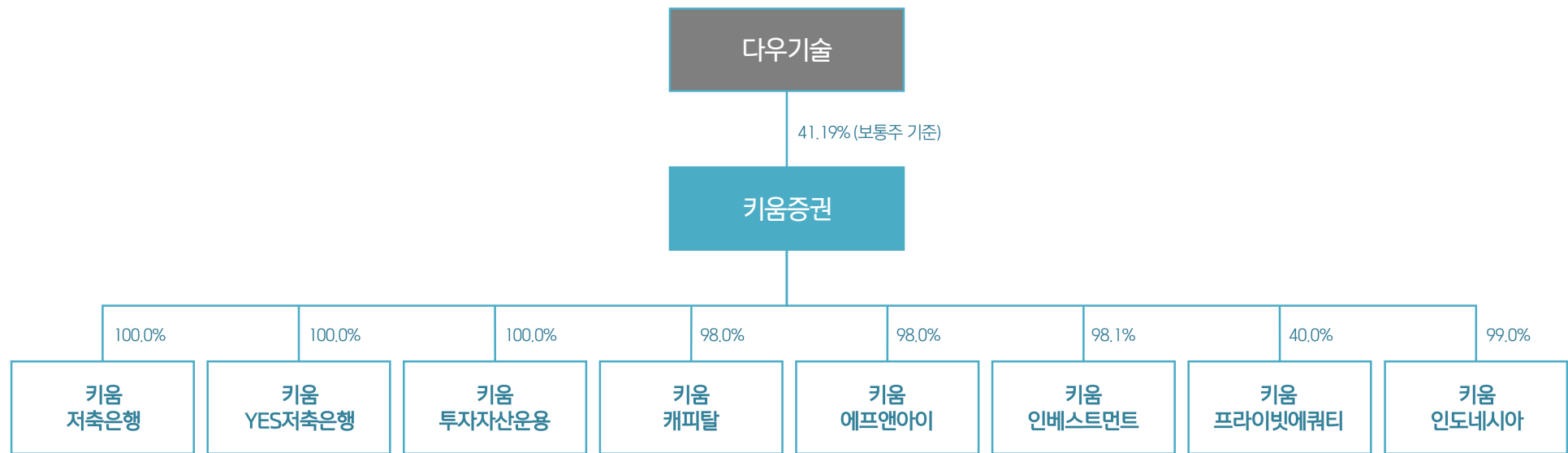
배당 현황

(단위: 원)



* 주주환원율 및 배당성향은 별도 당기순이익을 기준으로 작성함. 1) 배당총액은 보통주 및 우선주 배당을 합한 금액임.

키움증권 지배구조 및 자회사 현황



(단위: 억원)	자산	부채	자본	3Q23 요약 손익				
				영업수익	영업비용	영업이익	세전이익	당기순이익
키움저축은행	25,451	22,959	2,491	511	513	(2)	0	13
키움YES저축은행	21,277	19,071	2,206	360	432	(72)	(70)	(52)
키움캐피탈	22,937	19,255	3,681	413	326	87	85	63
키움에프앤아이	6,550	4,365	2,185	121	96	25	25	21
키움투자자산운용	2,544	130	2,414	193	138	55	54	49
키움프라이빗에쿼티	671	22	648	20	10	9	3	3
키움인베스트먼트	986	99	888	29	13	16	21	14
키움인도네시아	370	49	320	5	7	(2)	(2)	(2)
기타(투자조합 및 펀드)	23,839	19,325	4,514	641	565	76	15	32

* 자본율 및 자산, 부채, 자본은 분기말 기준이며, 손익은 분기 실적 기준임.



Disclaimer |

본 자료는 키움증권(이하 “당사”라 한다)에 대한 이해를 돕기 위하여 작성된 자료입니다. 본 자료에 포함된 모든 정보는 당사가 신뢰할 수 있는 자료 및 정보를 기반으로 작성되었으나, 당사가 그 정확성 및 완전성을 보장하지 않으며, 사전 고지 없이 수정 혹은 변경될 수 있습니다. 따라서 본 자료를 기반으로 한 투자 또는 제3자의 어떠한 행위에 대하여 당사는 일체의 책임이 없으며, 어떠한 경우에도 고객의 투자 결과에 대한 법적 책임소재의 증빙자료로 사용될 수 없습니다. 투자 등에 관한 의사결정은 전적으로 투자자 자신의 독립적인 판단과 책임 하에 이루어져야 합니다. 또한, 당사는 자료 수정 혹은 변경에 대한 고지 의무 및 책임이 없습니다. 본 자료를 무단으로 인용, 복제, 전시, 배포, 전송, 편집, 번역, 출판하는 등의 방법으로 저작권을 침해하는 경우에는 관련법에 의하여 민·형사상 책임을 지게 됩니다.

Kiwoom Securities Investors Relations | ir@kiwoom.com | www.kiwoom.com/h/ir