

7월 월간업종동향

(단위: 조원)

(단위: 억원)

업종명	지수	등락률	YTD	시가총액	시총비중	외국인	개인	기관	금투	투인	사모	연기금
코스피	2,564	-0.5%	14.7%	2,035	100%	-10,465	6,056	6,670	20,442	690	-2,405	-10,570
코스피 대형주	2,556	-1.0%	16.0%	1,688	83%	-3,825	765	4,710	19,044	-655	-2,640	-9,766
코스피 중형주	2,755	1.5%	6.1%	241	12%	-5,276	2,356	2,687	1,500	1,503	55	-323
코스피 소형주	2,398	2.0%	14.9%	98	5%	-599	1,728	-186	104	-192	147	-136
코스닥	868	1.3%	27.8%	418	100%	-5,885	10,453	876	675	552	-2,953	3,090

외인 비중		기관 비중	
매수	매도	매수	매도
24.1	24.6	17.9	17.5
32.0	32.4	27.5	27.1
19.8	21.1	11.4	10.8
10.9	11.1	1.3	1.3
13.9	14.2	5.2	5.1

KRX	전체	17	상승	8	하락	9						
업종명	지수	등락률	YTD	시가총액	시총비중	외국인	개인	기관	금투	투인	사모	연기금
KRX 정보기술	1,603	0.1%	30.6%	723	36%	15,609	-21,191	7,009	8,269	576	-1,733	611
KRX 헬스케어	2,664	-5.2%	1.1%	168	8%	-6,336	5,461	999	2,992	-634	264	-1,545
KRX 미디어&엔터	1,958	-6.3%	1.7%	114	6%	-6,616	10,066	-3,429	1,688	-1,404	-1,019	-2,381
KRX 자동차	1,993	3.2%	30.5%	130	6%	3,730	-3,219	-539	1,239	-188	187	-1,449
KRX 반도체	3,349	5.5%	47.3%	128	6%	475	-6,080	6,498	3,230	1,040	-495	3,076
KRX 필수소비재	1,122	-5.8%	-17.0%	67	3%	-1,445	6,089	-4,713	210	-799	-722	-2,931
KRX 경기소비재	1,060	-1.4%	2.1%	70	3%	-2,001	3,543	-2,009	104	-573	-245	-1,290

외인 비중		기관 비중	
매수	매도	매수	매도
31.3	28.7	28.0	26.8
21.7	24.8	13.1	12.6
26.2	30.9	19.7	22.1
33.9	29.2	24.4	25.1
31.6	31.4	19.7	16.9
31.5	33.5	13.0	19.5
25.3	28.4	19.9	23.0

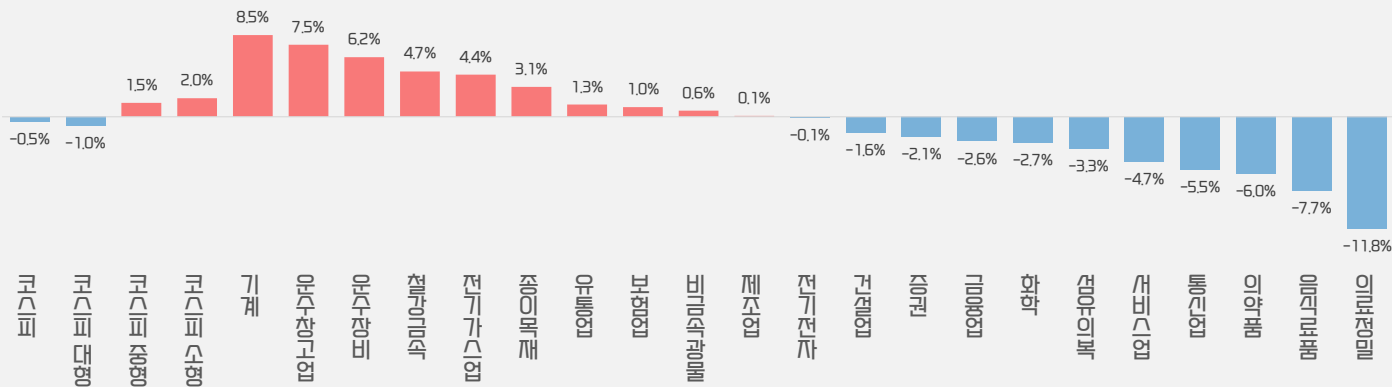
KOSPI	전체	21	상승	10	하락	11						
업종명	지수	등락률	YTD	시가총액	시총비중	외국인	개인	기관	금투	투인	사모	연기금
기계	1,177	8.5%	28.5%	42	2%	4,751	-5,515	4,059	499	1,006	522	1,795
운수항공업	1,662	7.5%	3.2%	40	2%	418	-2,696	2,417	500	698	389	582
운수장비	2,263	6.2%	32.5%	170	8%	5,185	-7,744	2,855	1,674	628	79	824
철강금속	5,329	4.7%	22.3%	64	3%	-4,129	1,165	2,593	536	753	833	114
전기가스업	668	4.4%	-21.6%	18	1%	-165	-454	517	126	168	82	99
종이목재	412	3.1%	21.5%	3	0%	-208	192	49	-11	6	81	-22
유통업	334	1.3%	0.0%	64	3%	-2,901	3,855	-1,107	670	-265	-119	-1,127
보험업	15,198	1.0%	4.3%	39	2%	826	131	-988	292	-246	11	-959
비금속광물	4,077	0.6%	57.6%	9	0%	-42	341	-243	45	-106	-72	-56
제조업	7,028	0.1%	22.0%	1,461	72%	10,189	-14,332	6,806	12,908	621	-1,880	-3,413
전기전자	27,804	-0.1%	31.2%	857	42%	15,977	-19,534	3,896	8,577	-1,094	-1,723	-1,085
건설업	76	-1.6%	3.5%	15	1%	-1,418	2,717	-1,042	-43	-191	-93	-513
증권	1,742	-2.1%	9.6%	19	1%	341	-52	-293	152	-40	-31	-296
금융업	348	-2.6%	1.2%	246	12%	-5,986	5,386	166	3,628	-182	-406	-3,187
화학	5,311	-2.7%	5.2%	173	8%	-6,131	9,760	-3,842	1,217	-96	-1,588	-2,910
섬유의복	369	-3.3%	-7.9%	9	0%	-79	135	-133	-42	-6	75	-138
서비스업	1,089	-4.7%	-1.2%	151	7%	-6,984	8,363	-1,370	1,813	-93	-350	-2,556
통신업	351	-5.5%	-5.3%	23	1%	-2,526	2,476	7	689	-41	-71	-538
의약품	12,682	-6.0%	-8.1%	106	5%	-4,002	4,119	-723	375	-90	18	-931
음식료품	3,396	-7.7%	-11.7%	24	1%	-1,018	2,328	-1,393	34	-279	-20	-914
의료장비	1,667	-11.8%	-19.6%	4	0%	-115	421	-311	4	-103	-84	-90

외인 비중		기관 비중	
매수	매도	매수	매도
22.8	19.0	11.2	8.0
24.2	23.1	19.6	13.2
27.3	24.6	17.3	15.8
13.4	16.1	12.4	10.7
20.3	22.1	23.4	17.8
10.7	13.3	1.8	1.2
20.3	23.7	11.1	12.4
54.0	47.7	23.8	31.3
10.1	10.3	1.9	3.0
23.9	23.3	18.2	17.8
31.3	28.7	29.0	28.3
10.5	13.1	4.9	6.9
37.5	31.6	19.1	24.1
34.0	38.4	21.3	21.2
17.3	18.8	9.1	10.0
15.8	16.5	13.6	14.9
24.0	29.4	18.6	19.6
32.2	50.5	23.2	23.1
23.2	31.7	18.2	19.8
18.1	20.9	8.6	12.5
21.7	22.9	6.2	9.4

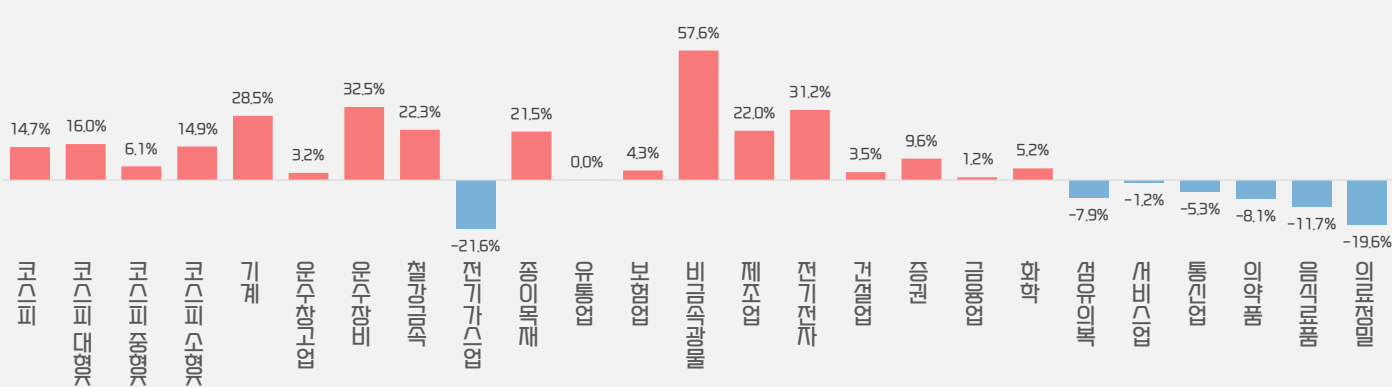
KOSDAQ	전체	34	상승	13	하락	21						
업종명	지수	등락률	YTD	시가총액	시총비중	외국인	개인	기관	금투	투인	사모	연기금
금융	1,934	22.5%	179.6%	27	6%	811	-1,283	458	195	-81	309	30
의료,정밀기기	2,295	10.1%	38.6%	21	5%	1,884	-4,867	3,218	2,781	198	64	17
반도체	1,743	7.8%	43.7%	47	11%	253	-2,782	3,434	-34	1,347	-2	1,720
인터넷	10,510	7.1%	1.3%	2	1%	16	0	28	31	23	-52	12
기타제조	1,416	7.0%	27.0%	2	1%	-106	171	-5	-31	107	-100	9
비금속	52,367	5.5%	13.0%	2	1%	17	-96	79	8	-4	-17	68
화학	3,201	3.8%	25.0%	25	6%	-332	385	306	-114	290	-238	581
IT H/W	649	3.7%	34.7%	76	18%	847	-2,998	3,399	-243	1,480	-249	2,112
기계,장비	634	3.2%	33.3%	27	6%	371	-300	863	-14	557	-128	383
금융	2,801	1.9%	37.2%	11	3%	-118	1,991	-1,247	-152	-146	-704	47
코스닥 IT	1,047	1.2%	24.5%	120	29%	-1,265	1,662	1,852	-394	1,005	-879	2,066
소프트웨어	252	0.9%	31.3%	19	5%	-1,353	3,915	-1,565	-216	-432	-512	-126
제조	2,985	0.8%	30.6%	197	47%	-4,550	5,271	1,584	1,150	607	-1,437	1,573
일반전기전자	2,164	-0.1%	96.4%	46	11%	-3,828	4,601	-942	-1,050	-157	-217	471
건설	78	-0.1%	11.7%	4	1%	-43	43	-9	18	13	-41	5
컴퓨터/서비스	232	-0.1%	15.6%	2	0%	-33	34	46	-1	22	9	0
운송장비,부품	6,299	-0.8%	24.7%	8	2%	110	-52	-74	-45	-39	-25	27
정보기기	11	-1.1%	11.9%	2	0%	-40	36	8	13	22	-22	5
통신서비스	676	-1.1%	-4.6%	1	0%	-38	36	0	3	5	-11	0
통신장비	125	-2.0%	-8.6%	7	2%	216	-102	-122	-17	8	-86	29
섬유,의류	94	-2.2%	-9.6%	2	0%	-53	114	-68	-9	-32	2	-16
IT부품	1,273	-2.3%	34.1%	20	5%	417	-150	79	-205	103	-139	358
IT S/W & SVC	1,697	-2.4%	13.5%	40	10%	-1,904	4,337	-1,383	-132	-451	-601	25
기타서비스	2,250	-3.1%	5.1%	27	6%	-862	1,558	-86	112	-45	-230	163
오락,문화	725	-3.4%	12.3%	16	4%	803	1,851	-2,516	-99	-857	-835	-614
계약	7,789	-4.0%	7.2%	43	10%	-2,548	2,986	-310	-138	-147	1	29
음식료,담배	8,044	-4.3%	16.7%	6	1%	125	179	-181	-76	7	-82	-22
유통	436	-5.0%	6.6%	22	5%	-783	1,302	-383	-254	-101	161	-150
운송	3,340	-5.2%	-57.4%	0	0%	4	43	-3	-4	1	0	0
디지털컨텐츠	983	-7.3%	-0.1%	16	4%	-535	388	108	54	-64	-45	139
통신방송	856	-7.4%	-20.6%	4	1%	-208	324	-164	-19	-24	-30	-71
출판,매체복합	3,090	-7.8%	-11.4%	3	1%	-92	378	1	-4	-3	2	6
종이,목재	9,658	-8.9%	-19.0%	2	0%	20	-220	-56	-7	-23	5	-28
방송서비스	2,439	-10.1%	-26.7%	3	1%	-170	288	-165	-22	-30	-18	-71

외인 비중		기관 비중	
매수	매도	매수	매도
14.9	14.4	3.8	3.5
20.0	17.4	11.3	6.9
15.7	15.5	7.5	6.0
9.3	9.2	6.1	5.8
9.0	9.4	1.0	1.0
10.2	10.1	2.9	2.4
12.0	12.2	4.4	4.3
15.0	14.8	6.2	5.2
13.7	13.4	4.2	3.6
10.7	10.9	1.2	2.6
13.5	13.7	4.8	4.5
10.6	11.4	1.9	2.8
14.0	14.6	5.5	5.4
17.1	19.6	10.4	11.1
12.1	12.7	1.8	1.9
8.0	8.1	0.6	0.5
12.8	12.5	1.5	1.7
9.6	10.2	2.1	2.0
6.1	7.1	2.0	2.0
13.0	12.1	3.5	4.0
10.6	11.7	2.8	4.1

코스피 월간 등락률 비교



코스피 누적 등락률 비교

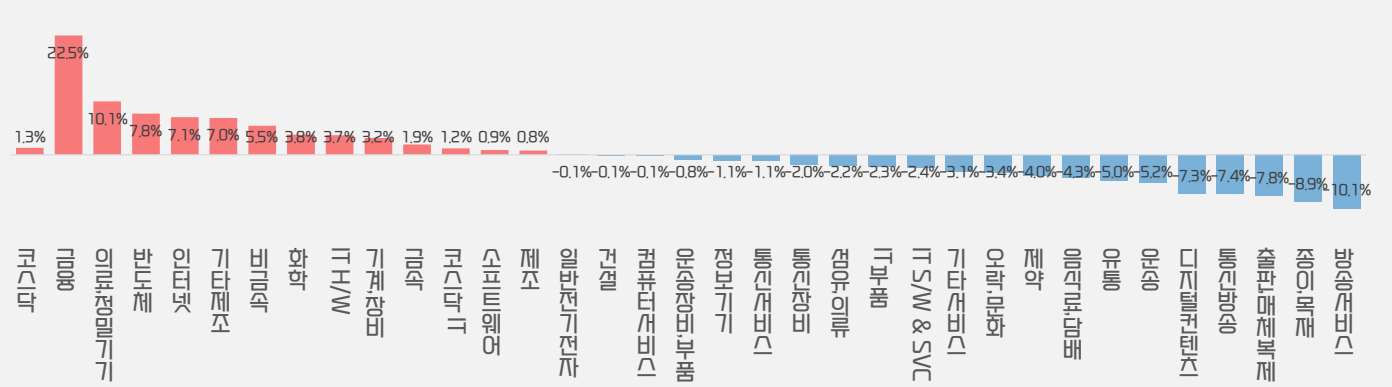


By 전자공시생

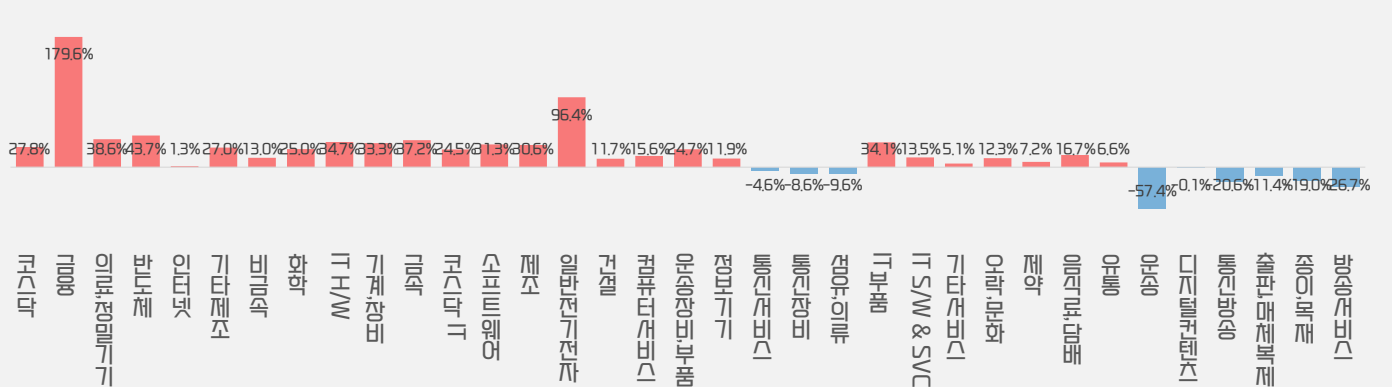
전자공시생 블로그

<https://blog.naver.com/jsbifwj>

코스닥 월간 등락률 비교



코스닥 누적 등락률 비교



KOSPI 15 Months

(단위: 억원)

DATE	지수	수익률	거래대금	외인	기관	금투	투신	사모	연기금	보험	은행	기타금융	기타법인
2023-06-30	2564.28	-0.50	100,296	-10,465	6,670	20,442	690	-2,405	-10,570	-1,146	-440	100	-2,261
2023-05-31	2577.12	3.02	91,339	42,764	237	6,840	-1,057	-2,084	-3,739	-646	-154	1,078	-953
2023-04-28	2501.53	1.00	125,905	19,517	-11,987	-6,339	-2,337	-2,268	-475	-198	115	-485	678
2023-03-31	2476.86	2.65	89,348	2,700	10,547	2,664	4,904	-879	5,441	-100	-1,241	-241	3,438
2023-02-28	2412.85	-0.50	80,188	4,228	-32,968	-26,331	-1,182	-6,267	-907	-691	100	2,309	5,099
2023-01-31	2425.08	8.44	69,682	63,401	-1,097	-3,646	2,793	-2,146	417	1,067	111	308	10
2022-12-29	2236.40	-9.55	66,458	-17,036	7,821	19,574	1,605	-4,965	-3,402	29	-119	-4,899	4,163
2022-11-30	2472.53	7.80	87,437	38,889	2,804	14,335	476	-4,880	-6,591	-517	-135	115	84
2022-10-31	2293.61	6.41	75,864	32,818	-7,746	-1,059	-417	-2,619	-3,763	-615	-61	787	1,968
2022-09-30	2155.49	-12.81	76,956	-21,097	-8,764	3,846	-1,951	-6,370	-2,245	-1,710	400	-734	1,965
2022-08-31	2472.05	0.84	77,893	36,482	-29,180	-13,277	-1,651	-4,582	-3,703	-1,845	-4,115	-8	-8,104
2022-07-29	2451.50	5.10	72,463	23,168	-16,219	-6,304	-1,603	-3,805	-2,544	1,180	-374	-2,770	2,112
2022-06-30	2332.64	-13.15	89,092	-55,616	4,174	15,608	-1,061	-3,494	-1,958	-3,749	-577	-595	6,219
2022-05-31	2685.90	-0.34	95,589	1,292	6,634	16,402	680	-3,942	-3,546	-1,851	49	-1,158	2,107
2022-04-29	2695.05	-2.27	108,667	-49,269	-13,975	-21,179	2,916	1,122	4,657	-1,760	-258	527	1,100

KOSDAQ 15 Months

(단위: 억원)

DATE	지수	수익률	거래대금	외인	기관	금투	투신	사모	연기금	보험	은행	기타금융	기타법인
2023-06-30	868.24	1.32	90,939	-5,885	876	675	552	-2,953	3,090	720	52	-1,258	-5,445
2023-05-31	856.94	1.67	89,099	-1,476	2,775	2,646	1,691	-1,554	267	407	-9	-673	-1,478
2023-04-28	842.83	-0.55	138,145	-11,345	-11,432	396	-2,819	-5,312	-1,765	-511	-342	-1,078	-6,203
2023-03-31	847.52	7.06	127,382	-11,862	-17,076	-4,618	-2,040	-5,569	-3,712	95	35	-1,266	-3,819
2023-02-28	791.60	6.90	96,298	6,371	-6,596	2,418	-682	-4,029	-2,886	-297	-52	-1,067	-2,022
2023-01-31	740.49	9.01	61,731	1,623	-4,148	776	-1,061	-2,789	-328	-162	26	-609	-2,268
2022-12-29	679.29	-6.89	51,221	129	4,060	2,416	957	1,116	55	-265	36	-255	-2,116
2022-11-30	729.54	4.92	55,924	2,154	-5,456	-980	-749	-3,722	949	-42	-94	-818	-2,951
2022-10-31	695.33	3.37	53,038	-2,460	1,393	-312	1,020	-1,151	2,062	371	-138	-458	124
2022-09-30	672.65	-16.65	61,964	-3,837	5,210	6,107	56	-587	-95	-76	72	-266	-975
2022-08-31	807.04	0.43	64,743	3,355	-7,657	-1,586	-819	-2,894	-1,642	-57	56	-716	-2,307
2022-07-29	803.62	7.80	60,697	-5,236	-1,193	849	-286	-1,468	81	303	-107	-566	-1,840
2022-06-30	745.44	-16.56	73,156	-5,864	-1,963	1,119	-290	-1,688	19	-244	60	-940	-1,811
2022-05-31	893.36	-1.26	73,069	434	-2,399	132	-680	-2,561	1,086	-68	-94	-213	-4,125
2022-04-29	904.75	-4.21	76,909	-12,194	-7,818	677	-3,528	-4,551	477	-761	123	-256	-2,695

KRX300 15 Months

(단위: 억원)

DATE	지수	수익률	거래대금	외인	기관	금투	투신	사모	연기금	보험	은행	기타금융	기타법인
2023-06-30	1555.68	-0.61	94,913	-13,510	6,594	19,144	-41	-2,448	-8,501	-1,079	-266	-214	-2,919
2023-05-31	1556.21	3.46	85,458	36,711	3,393	9,184	-331	-1,889	-4,139	-491	-72	1,131	488
2023-04-28	1504.16	3.73	137,040	10,968	-16,847	-4,142	-4,971	-4,129	-2,427	-622	-33	-522	-309
2023-03-31	1478.79	3.00	106,616	-12,026	-2,417	138	2,505	-3,058	-857	48	-1,206	13	3,888
2023-02-28	1435.77	-2.87	86,899	11,143	-39,752	-26,506	-2,349	-8,416	-3,821	-1,086	106	2,319	6,920
2023-01-31	1431.57	8.74	64,530	62,599	-3,814	-2,746	1,923	-3,109	-1,001	673	157	289	23
2022-12-29	1316.55	-7.49	60,323	-16,306	11,624	20,116	1,027	-4,173	-1,491	1,027	-63	-4,819	2,679
2022-11-30	1445.55	8.44	75,671	31,553	6,671	13,444	999	-3,301	-4,311	-289	-32	161	1,122
2022-10-31	1353.43	6.25	66,953	30,824	-4,475	-1,368	1,388	-1,297	-3,587	-300	-199	888	2,460
2022-09-30	1273.87	-12.29	69,600	-26,537	-5,758	8,561	-980	-4,472	-6,584	-2,008	341	-615	1,870
2022-08-31	1468.88	-0.18	72,118	34,084	-32,118	-13,804	-1,108	-2,382	-8,824	-1,936	-4,030	-33	-7,937
2022-07-29	1471.52	3.55	70,385	16,502	-12,618	-5,511	609	55	-6,035	1,041	-261	-2,516	2,498
2022-06-30	1395.39	-13.08	80,198	-56,116	2,083	15,661	-1,294	-2,820	-4,794	-3,659	-426	-585	5,322
2022-05-31	1615.30	-0.11	77,255	450	6,790	16,011	1,296	-2,103	-6,625	-937	214	-1,066	1,907
2022-04-29	1617.01	-2.59	77,202	-58,728	-23,846	-20,645	704	-715	-3,068	-870	-25	773	3,725

코스피 상승 업종 상위

IKS012			IKS019			IKS015			IKS011		
종목명	시가총액	등락률	종목명	시가총액	등락률	종목명	시가총액	등락률	종목명	시가총액	등락률
기계	424,035	8.54	운수창고업	399,819	7.54	운수장비	1,697,884	6.23	철강금속	636,389	4.74
두산에너지빌리티	116,006	12.62	HMM	92,184	6.20	현대차	505,262	3.25	POSCO홀딩스	328,136	7.78
두산밥캣	58,846	9.72	대한항공	89,979	10.18	기아	355,809	3.03	고려아연	96,833	1.46
한온시스템	48,843	-2.45	현대글로벌비스	74,138	16.98	현대모비스	219,213	4.26	현대제철	45,038	3.53
씨에스윈드	36,394	9.24	한진칼	31,421	-7.78	HD현대중공업	116,914	13.44	삼아알미늄	13,932	14.79
한미반도체	29,348	13.56	팬오션	27,691	9.98	한화오션	81,761	32.98	풍산	12,163	10.71

코스피 하락 업종 상위

IKS014			IKS005			IKS009			IKS020		
종목명	시가총액	등락률	종목명	시가총액	등락률	종목명	시가총액	등락률	종목명	시가총액	등락률
의료정밀	42,716	-11.76	음식료품	238,455	-7.7	의약품	1,062,349	-5.99	통신업	231,579	-5.51
덴티움	16,050	-8.58	오리온	47,443	-7.12	삼생바이오토픽스	529,535	-5.10	SK텔레콤	101,976	-6.24
에스디바이오센서	12,775	-27.76	CJ제일제당	42,371	-13.07	셀트리온	223,832	-10.74	KT	77,811	-5.55
케이씨텍	4,433	7.92	농심	24,209	-9.34	SK바이오사이언스	61,043	-4.10	LG유플러스	46,848	-4.54
케이씨	2,623	-0.26	오뚜기	15,731	-11.70	유한양행	46,938	1.85	현대뷰처넷	3,201	-4.91
디아이	2,142	7.07	하이트진로	15,333	-5.68	한미약품	38,754	5.47	인스코비	1,742	14.98

코스닥 상승 업종 상위

IKQ031			IKQ074			IKQ159			IKQ153		
종목명	시가총액	등락률	종목명	시가총액	등락률	종목명	시가총액	등락률	종목명	시가총액	등락률
금융	268,748	22.5	의료정밀기기	207,649	10.06	반도체	469,801	7.75	인터넷	21,414	7.08
에코프로	200,773	33.92	오스템임플란트	29,284	0.32	리노공업	22,406	13.34	쿠넥트웨이브	6,283	0.67
하림지주	8,703	-5.01	클래시스	20,923	23.75	동진세미켐	21,646	9.78	케이아이엔엑스	3,187	9.93
우리기술투자	3,473	1.35	파커시스템스	13,084	14.22	원익IPS	16,100	1.70	카페24	3,138	64.70
해성산업	3,128	-2.55	루트로닉	9,718	34.81	이오테크닉스	13,786	20.97	사람인	2,264	-8.32
미래에셋벤처투자	2,887	1.72	이오플로우	8,608	-0.88	티씨케이	13,438	8.89	가비아	1,681	8.00

코스닥 하락 업종 상위

IKQ152			IKQ062			IKQ063			IKQ154		
종목명	시가총액	등락률	종목명	시가총액	등락률	종목명	시가총액	등락률	종목명	시가총액	등락률
방송서비스	27,757	-10.1	종이·목재	15,714	-8.88	출판·매체북재	25,144	-7.75	디지털컨텐츠	163,901	-7.34
CJ ENM	13,750	-17.50	동화기업	8,086	-17.61	넵툰	3,693	-9.57	필러비스	33,794	5.41
YTN	2,898	9.00	삼보판지	1,538	-2.86	양지사	2,816	-0.73	카카오게임즈	27,085	-15.44
SM C&C	2,397	-13.59	국일제지	1,021	0.00	드림시큐리티	1,774	10.57	넥슨게임즈	14,895	10.49
KX	2,203	-3.00	대양제지	875	0.00	신테크바이오	1,698	53.17	위메이드	13,198	-17.70
한국경제TV	1,336	0.52	대림제지	819	0.55	녹원씨엔아이	1,504	0.00	네오위즈	8,659	-21.32

KRX 상승 업종 상위

IKR113			IKR116			IKR102			IKR101		
종목명	시가총액	등락률	종목명	시가총액	등락률	종목명	시가총액	등락률	종목명	시가총액	등락률
KRX 기계장비	2,399,385	7.19	KRX 운송	395,780	6.72	KRX 반도체	1,280,032	5.5	KRX 자동차	1,303,412	3.22
LG에너지솔루션	1,294,020	-7.68	HMM	92,184	6.20	SK하이닉스	838,659	6.08	현대차	505,262	3.25
에코프로비엠	243,525	0.00	대한항공	89,979	10.18	SK스퀘어	62,599	-4.12	기아	355,809	3.03
HD현대중공업	116,914	13.44	현대글로벌비스	74,138	16.98	한미반도체	29,348	13.56	현대모비스	219,213	4.26
두산에너지빌리티	116,006	12.62	한진칼	31,421	-7.78	DB하이텍	28,049	4.47	한온시스템	48,843	-2.45
HD한국조선해양	82,451	21.10	팬오션	27,691	9.98	리노공업	22,406	13.34	한국타이어엔테크놀로지	42,613	-0.29

KRX 하락 업종 상위

IKR142			IKR141			IKR103			IKR109		
종목명	시가총액	등락률	종목명	시가총액	등락률	종목명	시가총액	등락률	종목명	시가총액	등락률
KRX 미디어&엔터테인먼트	1,139,225	-6.32	KRX 필수소비재	668,741	-5.8	KRX 헬스케어	1,676,307	-5.17	KRX 방송통신	245,873	-4.25
NAVER	299,882	-8.37	KT&G	113,678	-0.96	삼생바이오토픽스	529,535	-5.10	SK텔레콤	101,976	-6.24
카카오	218,055	-12.63	LG생활건강	75,624	-12.90	셀트리온	223,832	-10.74	KT	77,811	-5.55
하이브	117,242	2.74	아모레퍼시픽	60,415	-6.60	셀트리온헬스케어	107,721	-11.49	LG유플러스	46,848	-4.54
크래프톤	94,211	3.01	오리온	47,443	-7.12	SK바이오팜	63,355	10.07	SBS	5,686	-5.61
엔씨소프트	64,764	-8.10	CJ제일제당	42,371	-13.07	SK바이오사이언스	61,043	-4.10	LG헬로비전	3,334	-2.49