


















































순위	종목명	매수점수	매도점수	수급점수	현재가	등락률 (20일)	일봉차트
1	레인보우 로보틱스	840.3849	334.7587	505.6262	80,600	136.71%	
2	SAMG엔 터	399.2255	166.8048	232.4208	43,800	69.11%	
3	코난테크 놀로지	304.9217	85.9480	218.9737	80,200	193.24%	
4	셀바스AI	330.6335	135.1045	195.5290	14,770	120.78%	
5	제주은행	277.1944	110.2978	166.8966	17,540	54.54%	
6	미스터블 루	266.0406	99.7143	166.3263	3,410	-2.57%	
7	휴림로봇	273.0322	144.2157	128.8164	2,835	61.54%	
8	솔트룩스	232.3238	104.0062	128.3176	26,950	84.59%	
9	안랩	185.4043	59.7939	125.6104	95,400	41.75%	
10	코콤	246.5663	122.0789	124.4874	8,090	32.41%	
11	로보스타	165.4902	43.5143	121.9759	28,350	50.00%	
12	핑거스토 리	260.2576	138.8170	121.4406	11,120	43.86%	
13	헤인	133.3549	23.3913	109.9636	7,730	21.73%	
14	포스코케 미칼	231.1621	123.4831	107.6790	211,500	18.16%	
15	오픈엣지 테크놀로 지	189.0423	87.9123	101.1300	14,120	77.16%	
16	삼성전자	372.9740	278.4860	94.4881	64,600	14.13%	
17	갤럭시아 머니트리	134.8251	44.9263	89.8988	7,170	66.74%	
18	제이씨현 시스템	143.1202	54.9149	88.2053	6,140	10.63%	
19	나무기술	115.8330	28.5650	87.2680	3,395	69.75%	

순위	종목명	매수점수	매도점수	수급점수	현재가	등락률 (20일)	일봉차트
20	휴마시스	167.3794	84.3405	83.0389	17,440	14.74%	
21	뉴로메카	178.4793	96.0700	82.4094	21,700	63.77%	
22	한주라이 트메탈	128.0189	50.6549	77.3641	5,870	9.93%	
23	알체라	97.4502	23.3173	74.1329	12,430	80.41%	
24	희림	123.9916	50.4545	73.5371	10,480	22.57%	
25	미래나노 텍	136.4580	69.5918	66.8662	16,400	3.47%	
26	SK하이 닉스	164.5396	101.3411	63.1985	91,500	20.39%	
27	한컴위드	127.9923	66.2192	61.7731	6,870	99.71%	
28	기가레인	95.6309	34.0738	61.5572	2,010	35.35%	
29	KB금융	98.8223	38.5032	60.3191	57,700	16.68%	
30	한미글로벌	120.3751	61.1020	59.2730	31,950	15.76%	
31	비트나인	88.9839	33.0400	55.9440	10,500	47.47%	
32	한국테크 놀로지	115.2604	59.8844	55.3760	420	-1.64%	
33	써니전자	71.3301	16.2375	55.0925	3,310	28.29%	
34	벨로프	108.5348	54.7550	53.7798	1,785	69.19%	
35	지에스이	59.1384	5.6314	53.5070	4,655	12.17%	
36	비덴트	97.0083	43.7507	53.2576	4,200	32.70%	
37	대성에너지	56.8382	3.6863	53.1519	11,470	16.80%	
38	티이엠씨	129.9306	77.8420	52.0887	35,150	25.09%	

순위	종목명	매수점수	매도점수	수급점수	현재가	등락률 (20일)	일봉차트
39	청담글로벌	112.2276	63.1349	49.0928	13,730	14.42%	
40	줌인터넷	85.4738	36.4966	48.9772	4,840	52.68%	
41	조이시티	94.4686	46.7779	47.6907	5,070	39.48%	
42	KPX생명과학	109.8840	62.3332	47.5508	5,000	-4.40%	
43	신한지주	75.1450	28.4967	46.6483	44,750	24.65%	
44	하나금융지주	84.9176	40.6018	44.3158	51,800	22.89%	
45	피플바이오	74.7188	31.3380	43.3807	14,910	-5.93%	
46	웨이버스	75.0625	32.6380	42.4245	1,818	20.00%	
47	바디텍메드	53.9127	11.5537	42.3589	11,850	15.05%	
48	유일로보틱스	78.9188	37.2006	41.7181	27,100	23.46%	
49	멕아이씨에스	86.8034	46.8929	39.9105	5,310	-15.58%	
50	서울옥션	73.7992	34.0339	39.7653	23,100	30.88%	